


MUNICIPIO DE COLIMA



Cuenta Pública

Octubre 2025



MUNICIPIO DE COLIMA

CONTENIDO

Información Contable ■

- Estado de Actividades
- Estado de Situación Financiera
- Estado de Variación de la Hacienda Pública
- Estado de Cambios en la Situación Financiera
- Estado de Flujos de Efectivo
- Informe sobre Pasivos Contingentes
- Notas a los Estados Financieros
- Conciliación entre los Ingresos Presupuestarios y los Ingresos Contables
- Conciliación entre los Egresos Presupuestarios y los Gastos Contables
- Estado Analítico del Activo
- Estado Analítico de la Deuda y Otros Pasivos

Información Presupuestaria ■

- Estado Analítico de Ingresos*
 - Rubro de Ingreso
 - Fuente de Financiamiento
- Estado Analítico del Presupuesto de Egresos*
 - Clasificación por Objeto del Gasto
 - Clasificación por Tipo de Gasto
 - Clasificación Administrativa
 - Clasificación Funcional
 - Clasificación por Fuente de Financiamiento
 - Ubicación Geográfica

Información de Deuda ■

- Endeudamiento Neto
- Interés de la Deuda

Información Programática ■


- Gasto por Categoría Programática
- Programas y Proyectos

Indicadores de Postura Fiscal ■

Anexos ■

- Balanza de Comprobación


- **Información Contable**






MUNICIPIO DE COLIMA, COL.
Sistema Integral de Contabilidad Gubernamental
ESTADO DE ACTIVIDADES
DEL 1 DE ENERO AL 31 DE OCTUBRE DE 2025
(Cifras en Pesos)

Concepto	2025	2024
INGRESOS Y OTROS BENEFICIOS		
INGRESOS DE GESTIÓN		
IMPUESTOS	373,581,365.92	306,346,505.68
	245,065,238.80	200,628,309.08
	0.00	0.00
CUOTAS Y APORTACIONES DE SEGURIDAD SOCIAL	0.00	0.00
CONTRIBUCIONES DE MEJORAS	86,195,168.25	76,807,094.53
DERECHOS	12,278,914.75	5,846,131.20
PRODUCTOS	30,042,044.12	23,064,970.87
APROVECHAMIENTOS	0.00	0.00
INGRESOS POR VENTA DE BIENES Y PRESTACIÓN DE SERVICIOS		
	512,338,292.26	473,804,793.83
PARTICIPACIONES, APORTACIONES, CONVENIOS, INCENTIVOS DERIVADOS DE LA COLABORACIÓN FISCAL, FONDOS DISTINTOS DE APORTACIONES, TRANSFERENCIAS, ASIGNACIONES, SUBSIDIOS Y SUBVENCIONES, Y PENSIONES Y JUBILACIONES		
PARTICIPACIONES, APORTACIONES, CONVENIOS, INCENTIVOS DERIVADOS DE LA COLABORACIÓN FISCAL Y FONDOS DISTINTOS DE APORTACIONES	512,338,292.26	473,804,793.83
TRANSFERENCIAS, ASIGNACIONES, SUBSIDIOS Y SUBVENCIONES, Y PENSIONES Y JUBILACIONES	0.00	0.00
OTROS INGRESOS Y BENEFICIOS		
INGRESOS FINANCIEROS	0.00	0.00
INCREMENTO POR VARIACIÓN DE INVENTARIOS	0.00	0.00
DISMINUCIÓN DEL EXCESO DE ESTIMACIONES POR PÉRDIDA O DETERIORO U OBSOLESCENCIA	0.00	0.00
DISMINUCIÓN DEL EXCESO DE PROVISIONES	0.00	0.00
OTROS INGRESOS Y BENEFICIOS VARIOS	0.00	0.00
TOTAL DE INGRESOS Y OTROS BENEFICIOS	885,919,658.18	780,151,299.51
GASTOS Y OTRAS PÉRDIDAS		
GASTOS DE FUNCIONAMIENTO		
SERVICIOS PERSONALES	561,975,986.38	460,980,073.95
	403,936,912.78	337,847,335.43
MATERIALES Y SUMINISTROS	32,879,340.99	30,863,943.80
SERVICIOS GENERALES	125,159,732.61	92,268,794.72
TRANSFERENCIAS, ASIGNACIONES, SUBSIDIOS Y OTRAS AYUDAS		
TRANSFERENCIAS INTERNAS Y ASIGNACIONES AL SECTOR PÚBLICO	228,073,773.23	183,648,016.27
TRANSFERENCIAS AL RESTO DEL SECTOR PÚBLICO	63,422,353.84	48,840,513.82
	0.00	0.00
SUBSIDIOS Y SUBVENCIONES	0.00	0.00
AYUDAS SOCIALES	10,392,926.02	3,398,099.26
PENSIONES Y JUBILACIONES	99,600,172.07	95,926,375.10



MUNICIPIO DE COLIMA, COL.
Sistema Integral de Contabilidad Gubernamental
ESTADO DE ACTIVIDADES
DEL 1 DE ENERO AL 31 DE OCTUBRE DE 2025
(Cifras en Pesos)

Concepto	2025	2024
TRANSFERENCIAS A FIDEICOMISOS, MANDATOS Y CONTRATOS ANALOGOS.	0.00	0.00
TRANSFERENCIAS A LA SEGURIDAD SOCIAL	54,658,321.30	35,483,028.09
DONATIVOS	0.00	0.00
TRANSFERENCIAS AL EXTERIOR	0.00	0.00
PARTICIPACIONES Y APORTACIONES	0.00	0.00
PARTICIPACIONES	0.00	0.00
APORTACIONES	0.00	0.00
CONVENIOS	0.00	0.00
INTERESES, COMISIONES Y OTROS GASTOS DE LA DEUDA PÚBLICA	1,747,553.45	3,001,086.32
INTERESES DE LA DEUDA PUBLICA	1,747,553.45	3,001,086.32
COMISIONES DE LA DEUDA PUBLICA	0.00	0.00
GASTOS DE LA DEUDA PUBLICA	0.00	0.00
COSTO POR CEBERTURAS	0.00	0.00
APOYOS FINANCIEROS	0.00	0.00
OTROS GASTOS Y PÉRDIDAS EXTRAORDINARIAS	0.00	3,467,275.22
ESTIMACIONES, DEPRECIACIONES, DETERIOROS, OBSOLESCENCIA Y AMORTIZACIONES	0.00	0.00
PROVISIONES	0.00	0.00
DISMINUCION DE INVENTARIOS	0.00	0.00
AUMENTO POR INSUFICIENCIA DE ESTIMACIONES POR PÉRDIDA O DETERIORO U OBSOLESCENCIA	0.00	0.00
AUMENTO POR INSUFICIENCIA DE PROVISIONES	0.00	0.00
OTROS GASTOS	0.00	3,467,275.22
INVERSION PUBLICA	0.00	0.00
INVERSION PUBLICA NO CAPITALIZABLE	0.00	0.00
TOTAL DE GASTOS Y OTRAS PÉRDIDAS	791,797,313.06	651,096,451.76
RESULTADOS DEL EJERCICIO (AHORRO/DESAHORRO)	94,122,345.12	129,054,847.75



MUNICIPIO DE COLIMA, COL.
 Sistema Integral de Contabilidad Gubernamental
ESTADO DE ACTIVIDADES
DEL 1 DE ENERO AL 31 DE OCTUBRE DE 2025
 (Cifras en Pesos)

Concepto	2025	2024
Bajo protesta de decir verdad declaramos que los Estados Financieros y sus notas, son razonablemente correctos y son responsabilidad del emisor. PRESIDENTE MUNICIPAL MTRO. RIULT RIVERA GUTIERREZ	DIRECTOR DE EGRESOS Y CONTABILIDAD C.P. JUAN HILARIO REYES GRAGEDA	
TESORERA MUNICIPAL C.P. SUSANA ROMERO CASTREJON		



MUNICIPIO DE COLIMA, COL.
 Sistema Integral de Contabilidad Gubernamental
ESTADO DE SITUACION FINANCIERA
AL 31 DE OCTUBRE DE 2025
 (Cifras en Pesos)

Concepto	2025	2024	Concepto	2025	2024
ACTIVO			PASIVO		
ACTIVO CIRCULANTE			PASIVO CIRCULANTE		
EFFECTIVO Y EQUIVALENTES	79,521,045.78	23,237,106.51	CUENTAS POR PAGAR A CORTO PLAZO	237,169,672.12	189,241,711.84
DERECHOS A RECIBIR EFFECTIVO O EQUIVALENTES	58,006,264.36	52,762,795.39	DOCUMENTOS POR PAGAR A CORTO PLAZO	0.00	0.00
DERECHOS A RECIBIR BIENES O SERVICIOS	4,003,695.72	864,597.53	PORCIÓN A CORTO PLAZO DE LA DEUDA PÚBLICA A LARGO PLAZO	2,917,462.42	0.00
INVENTARIOS	0.00	0.00	TÍTULOS Y VALORES A CORTO PLAZO	0.00	0.00
ALMACÉN	433,108.28	607,500.88	PASIVOS DIFERIDOS A CORTO PLAZO	0.00	0.00
ESTIMACIÓN POR PÉRDIDAS O DETERIORO DE ACTIVOS CIRCULANTES	0.00	0.00	FONDOS Y BIENES DE TERCEROS EN GARANTÍA Y/O ADMINISTRACIÓN A CORTO PLAZO	4,157,358.79	3,895,312.16
OTROS ACTIVOS CIRCULANTES	0.00	0.00	PROVISIONES A CORTO PLAZO	2,713,222.96	1,453,828.28
TOTAL DE ACTIVOS CIRCULANTES	141,964,114.14	77,472,000.31	OTROS PASIVOS A CORTO PLAZO	464,788.94	464,788.94
ACTIVO NO CIRCULANTE			TOTAL DE PASIVOS CIRCULANTES	247,422,505.23	195,055,641.22
INVERSIONES FINANCIERAS A LARGO PLAZO	0.00	0.00	PASIVO NO CIRCULANTE		
DERECHOS A RECIBIR EFFECTIVO O EQUIVALENTES A LARGO PLAZO	0.00	0.00	CUENTAS POR PAGAR A LARGO PLAZO	0.00	0.00
BIENES INMUEBLES, INFRAESTRUCTURA Y PROCESO	828,000,311.93	885,895,341.11	DOCUMENTOS POR PAGAR A LARGO PLAZO	0.00	0.00
BIENES MUEBLES	129,244,746.01	122,916,142.49	DEUDA PÚBLICA A LARGO PLAZO	0.00	0.00
ACTIVOS INTANGIBLES	8,804,051.80	6,667,099.80	PASIVOS DIFERIDOS A LARGO PLAZO	0.00	0.00



MUNICIPIO DE COLIMA, COL.
Sistema Integral de Contabilidad Gubernamental
ESTADO DE SITUACION FINANCIERA
AL 31 DE OCTUBRE DE 2025
(Cifras en Pesos)

Concepto	2025	2024	Concepto	2025	2024
DEPRECIACIONES, DETERIORO Y AMORTIZACIONES ACUMULADAS DE BIENES ACTIVOS DIFERIDOS	1,075,330.20	1,075,330.20	FONDOS Y BIENES DE TERCEROS EN GARANTÍA Y/O ADMINISTRACIÓN A LARGO PLAZO PROVISIONES A LARGO PLAZO	0.00	0.00
ESTIMACIÓN POR PÉRDIDAS O DETERIORO DE ACTIVOS NO CIRCULANTES	0.00	0.00	TOTAL DE PASIVOS NO CIRCULANTES	0.00	0.00
OTROS ACTIVOS NO CIRCULANTES	0.00	0.00			
TOTAL DE ACTIVOS NO CIRCULANTES	967,124,439.94	1,016,553,913.60	TOTAL DEL PASIVO	247,422,505.23	195,055,641.22
TOTAL DEL ACTIVO	1,109,088,554.08	1,094,025,913.91	HACIENDA PUBLICA/ PATRIMONIO		
			HACIENDA PUBLICA/ PATRIMONIO	99,035,945.58	99,035,945.58
			CONTRIBUIDO	0.00	0.00
			APORTACIONES	0.00	0.00
			DONACIONES DE CAPITAL	0.00	0.00
			ACTUALIZACIÓN DE LA HACIENDA PUBLICA/ PATRIMONIO	99,035,945.58	99,035,945.58
			HACIENDA PUBLICA/ PATRIMONIO	762,630,103.27	799,934,327.11
			GENERADO		
			RESULTADOS DEL EJERCICIO	94,122,345.12	129,054,847.75
			(AHORRO/DESAHORRO)		
			RESULTADOS DE EJERCICIOS ANTERIORES	90,930,962.98	93,357,011.27
			REVALÚOS	641,254,038.23	641,254,038.23
			RESERVAS	0.00	0.00
			RECTIFICACIONES DE RESULTADOS DE	-63,677,243.06	-63,731,570.14



MUNICIPIO DE COLIMA, COL.
Sistema Integral de Contabilidad Gubernamental
ESTADO DE SITUACION FINANCIERA
AL 31 DE OCTUBRE DE 2025
 (Cifras en Pesos)

Concepto	2025	2024	Concepto	2024	2025	2024
			EJERCICIOS ANTERIORES			
			EXCESO O INSUFICIENCIA EN LA ACTUALIZACION DE LA HACIENDA PUBLICA/ PATRIMONIO		0.00	0.00
			RESULTADO POR POSICIÓN MONETARIA		0.00	0.00
			RESULTADO POR TENENCIA DE ACTIVOS NO MONETARIOS		0.00	0.00
			TOTAL HACIENDA PUBLICA/ PATRIMONIO		861,666,048.85	898,970,272.69
			TOTAL DEL PASIVO Y HACIENDA PUBLICA/ PATRIMONIO		1,109,088,554.08	1,094,025,913.91

Bajo protesta de decir verdad declaramos que los Estados Financieros y sus notas, son razonablemente correctos y son responsabilidad del emisor.


PRESIDENTE MUNICIPAL

TESSERA MUNICIPAL
C.P. SUSANA-ROMERO CASTREJON

MTRO. RIULT RIVERA GUTIERREZ

DIRECTOR DE EGRESOS Y CONTABILIDAD

C.P. JUAN HILARIO REYES GRAGEDA



MUNICIPIO DE COLIMA, COL.

Sistema Integral de Contabilidad Gubernamental

ESTADO DE VARIACION EN LA HACIENDA PUBLICA

DEL 1 DE ENERO AL 31 DE OCTUBRE DE 2025

(Cifras en Pesos)

Concepto	Hacienda Pública/ Patrimonio Contribuido	Hacienda Pública/ Patrimonio Gen. Ejer. Ant.	Hacienda Pública/ Patrimonio Gen. Ejer.	Exceso o Insuficiencia en la Actualización de la Hac. Pública / Patrimonio	Total
Hacienda Pública / Patrimonio Contribuido Neto de 2024	99,035,945.58				99,035,945.58
Aportaciones	0.00				0.00
Donaciones de Capital	0.00				0.00
Actualización de la Hacienda Pública/ Patrimonio	99,035,945.58				99,035,945.58
Hacienda Pública / Patrimonio Generado Neto de 2024		670,879,486.48	-2,426,048.29		668,453,438.19
Resultados del Ejercicio (Ahorro/DesAhorro)		93,357,011.27	-2,426,048.29		-2,426,048.29
Resultados de Ejercicios Anteriores		641,254,038.23			93,357,011.27
Revalúos		0.00			641,254,038.23
Reservas		-63,731,563.02			0.00
Rectificaciones de Resultados de Ejercicios Anteriores					-63,731,563.02
Exceso o Insuficiencia en la Actualización de la Hacienda Pública/ Patrimonio Neto de 2024				0.00	0.00
Resultados por Posición Monetaria					0.00
Resultados por Tenencia de Activos no Monetarios					0.00
Hacienda Pública/ Patrimonio Neto Final de 2024	99,035,945.58	670,879,486.48	-2,426,048.29	0.00	767,489,383.77
Cambios en la Hacienda Pública/ Patrimonio Contribuido Neto de 2025	0.00				0.00
Aportaciones	0.00				0.00
Donaciones de Capital	0.00				0.00
Actualización de la Hacienda Pública/ Patrimonio	0.00				0.00
Variaciones de la Hacienda Pública/ Patrimonio Generado Neto de 2025		-2,426,048.29	96,602,713.37		94,176,665.08
Resultados del Ejercicio (Ahorro/Desahorro)		94,122,345.12			94,122,345.12
Resultados de Ejercicios Anteriores		-2,426,048.29			0.00
Revalúos		0.00			0.00
Reservas		0.00			0.00
Rectificaciones de Resultados de Ejercicios Anteriores					54,319.96




MUNICIPIO DE COLIMA, COL.
 Sistema Integral de Contabilidad Gubernamental
ESTADO DE VARIACION EN LA HACIENDA PUBLICA
DEL 1 DE ENERO AL 31 DE OCTUBRE DE 2025

(Cifras en Pesos)

Concepto	Hacienda Pública/ Patrimonio Contribuido	Hacienda Pública/ Patrimonio Gen. Ejer. Ant.	Hacienda Pública/ Patrimonio Gen. Ejer.	Exceso o Insuficiencia en la Actualización de la Hac. Pública / Patrimonio	Total
Cambios en el Exceso o Insuficiencia en la Actualización de la Hacienda Pública/ Patrimonio Neto de 2025				0.00	0.00
<i>Resultado por Posición Monetaria</i>				<i>0.00</i>	<i>0.00</i>
<i>Resultado por Tenencia de Activos no Monetarios</i>				<i>0.00</i>	<i>0.00</i>
Hacienda Pública/ Patrimonio Neto Final de 2025	99,035,945.58	668,453,438.19	94,176,665.08	0.00	861,666,048.85


Bajo protesta de decir verdad declaramos que los Estados Financieros y sus notas, son razonablemente correctos y son responsabilidad del emisor.

PRESIDENTE MUNICIPAL


 TESORERA MUNICIPAL
 C.P. SUSANA ROMERO CASTREJÓN

PRESIDENTE MUNICIPAL

 MTR. RIULT RIVERA GUTIERREZ


DIRECTOR DE EGRESOS Y CONTABILIDAD

 C.P. JUAN HILARIO REYES GRAGEDA



MUNICIPIO DE COLIMA, COL.
Sistema Integral de Contabilidad Gubernamental
ESTADO DE CAMBIOS EN LA SITUACION FINANCIERA
DEL 1 DE ENERO AL 31 DE OCTUBRE DE 2025

(Cifras en Pesos)

Concepto	Origen	Aplicación
ACTIVO	222,241.01	90,265,400.63
ACTIVO CIRCULANTE	222,241.01	58,531,144.94
EFFECTIVO Y EQUIVALENTES	0.00	50,348,292.97
DERECHOS A RECIBIR EFFECTIVO O EQUIVALENTES	0.00	5,183,017.17
DERECHOS A RECIBIR BIENES O SERVICIOS	0.00	2,999,834.80
INVENTARIOS	0.00	0.00
ALMACÉN	222,241.01	0.00
ESTIMACIÓN POR PÉRDIDAS O DETERIORO DE ACTIVOS CIRCULANTES	0.00	0.00
OTROS ACTIVOS CIRCULANTES	0.00	0.00
ACTIVO NO CIRCULANTE	0.00	31,734,255.69
INVERSIONES FINANCIERAS A LARGO PLAZO	0.00	0.00
DERECHOS A RECIBIR EFFECTIVO O EQUIVALENTES A LARGO PLAZO	0.00	0.00
BIENES INMUEBLES, INFRAESTRUCTURA Y CONSTRUCCIONES EN PROCESO	0.00	23,349,508.17
BIENES MUEBLES	0.00	6,247,795.52
ACTIVOS INTANGIBLES	0.00	2,136,952.00
DEPRECIACIONES, DETERIORO Y AMORTIZACIONES ACUMULADAS DE BIENES	0.00	0.00
ACTIVOS DIFERIDOS	0.00	0.00
ESTIMACIÓN POR PÉRDIDAS O DETERIORO DE ACTIVOS NO CIRCULANTES	0.00	0.00
OTROS ACTIVOS NO CIRCULANTES	0.00	0.00
PASIVO	25,033,161.14	29,166,666.60
PASIVO CIRCULANTE	25,033,161.14	29,166,666.60
CUENTAS POR PAGAR A CORTO PLAZO	22,113,558.34	0.00
DOCUMENTOS POR PAGAR A CORTO PLAZO	0.00	0.00
PORCIÓN A CORTO PLAZO DE LA DEUDA PÚBLICA A LARGO PLAZO	0.00	29,166,666.60
TÍTULOS Y VALORES A CORTO PLAZO	0.00	0.00
PASIVOS DIFERIDOS A CORTO PLAZO	0.00	0.00
FONDOS Y BIENES DE TERCEROS EN GARANTÍA Y/O ADMINISTRACIÓN A CORTO PLAZO	206,568.50	0.00
PROVISIONES A CORTO PLAZO	2,713,034.30	0.00
OTROS PASIVOS A CORTO PLAZO	0.00	0.00
PASIVO NO CIRCULANTE	0.00	0.00
CUENTAS POR PAGAR A LARGO PLAZO	0.00	0.00
DOCUMENTOS POR PAGAR A LARGO PLAZO	0.00	0.00
DEUDA PÚBLICA A LARGO PLAZO	0.00	0.00
PASIVOS DIFERIDOS A LARGO PLAZO	0.00	0.00



MUNICIPIO DE COLIMA, COL.
 Sistema Integral de Contabilidad Gubernamental
ESTADO DE CAMBIOS EN LA SITUACION FINANCIERA
DEL 1 DE ENERO AL 31 DE OCTUBRE DE 2025
 (Cifras en Pesos)

Concepto	Origen	Aplicación
FONDOS Y BIENES DE TERCEROS EN GARANTÍA Y/O ADMINISTRACIÓN A LARGO PLAZO	0.00	0.00
PROVISIONES A LARGO PLAZO	0.00	0.00
HACIENDA PUBLICA/ PATRIMONIO	96,602,713.37	2,426,048.29
HACIENDA PUBLICA/ PATRIMONIO CONTRIBUIDO	0.00	0.00
APORTACIONES	0.00	0.00
DONACIONES DE CAPITAL	0.00	0.00
ACTUALIZACIÓN DE LA HACIENDA PÚBLICA/ PATRIMONIO	0.00	0.00
HACIENDA PUBLICA/ PATRIMONIO GENERADO	96,602,713.37	2,426,048.29
RESULTADOS DEL EJERCICIO (AHORRO/DESAHORRO)	96,548,393.41	0.00
RESULTADOS DE EJERCICIOS ANTERIORES	0.00	2,426,048.29
REVALÚOS	0.00	0.00
RESERVAS	0.00	0.00
RECTIFICACIONES DE RESULTADOS DE EJERCICIOS ANTERIORES	54,319.96	0.00
EXCESO O INSUFICIENCIA EN LA ACTUALIZACION DE LA HACIENDA PUBLICA/ PATRIMONIO	0.00	0.00
RESULTADO POR POSICIÓN MONETARIA	0.00	0.00
RESULTADO POR TENENCIA DE ACTIVOS NO MONETARIOS	0.00	0.00

Bajo protesta de decir verdad declaramos que los Estados Financieros y sus notas, son razonablemente correctos y son responsabilidad del emisor.


PRESIDENTE MUNICIPAL

MTRO. RIJULT RIVERA GUTIERREZ

DIRECTOR DE EGRESOS Y CONTABILIDAD

C.P.-SUSANA ROMERO CASTREJON

C.P. JUAN HILARIO REYES GRAGEDA



MUNICIPIO DE COLIMA, COL.
 Sistema Integral de Contabilidad Gubernamental
ESTADO DE FLUJOS DE EFECTIVO
DEL 1 DE ENERO AL 31 DE OCTUBRE DE 2025
 (Cifras en Pesos)

Concepto	2025	2024
----------	------	------

FLUJOS DE EFECTIVO DE LAS ACTIVIDADES DE OPERACION

ORIGEN	885,919,658.18	780,151,299.51
IMPUESTOS	245,065,238.80	200,628,309.08
CUOTAS Y APORTACIONES DE SEGURIDAD SOCIAL	0.00	0.00
CONTRIBUCIONES DE MEJORAS	0.00	0.00
DERECHOS	86,195,168.25	76,807,094.53
PRODUCTOS	12,278,914.75	5,846,131.20
APROVECHAMIENTOS	30,042,044.12	23,064,970.87
INGRESOS POR VENTA DE BIENES Y PRESTACIÓN DE SERVICIOS	0.00	0.00
PARTICIPACIONES, APORTACIONES, CONVENIOS, INCENTIVOS DERIVADOS DE LA COLABORACIÓN FISCAL Y FONDOS DISTINTOS DE APORTACIONES	512,338,292.26	473,804,793.83
TRANSFERENCIAS, ASIGNACIONES, SUBSIDIOS Y SUBVENCIONES, Y PENSIONES Y JUBILACIONES	0.00	0.00
OTROS ORIGENES DE OPERACION	0.00	0.00

APLICACION

SERVICIOS PERSONALES	403,936,912.78	337,847,335.43
MATERIALES Y SUMINISTROS	32,879,340.99	30,863,943.80
SERVICIOS GENERALES	125,159,732.61	92,268,794.72
TRANSFERENCIAS INTERNAS Y ASIGNACIONES AL SECTOR PÚBLICO	63,422,353.84	48,840,513.82
TRANSFERENCIAS AL RESTO DEL SECTOR PÚBLICO	0.00	0.00
SUBSIDIOS Y SUBVENCIONES	0.00	0.00
AYUDAS SOCIALES	10,392,926.02	3,398,099.26
PENSIONES Y JUBILACIONES	99,600,172.07	95,926,375.10
TRANSFERENCIAS A FIDEICOMISOS, MANDATOS Y CONTRATOS ANALOGOS.	0.00	0.00
TRANSFERENCIAS A LA SEGURIDAD SOCIAL	54,658,321.30	35,483,028.09
DONATIVOS	0.00	0.00
TRANSFERENCIAS AL EXTERIOR	0.00	0.00
PARTICIPACIONES	0.00	0.00
APORTACIONES	0.00	0.00
CONVENIOS	0.00	0.00
OTRAS APLICACIONES DE OPERACIÓN	1,747,553.45	6,468,361.54

FLUJOS NETOS DE EFECTIVO POR ACTIVIDADES DE OPERACION

94,122,345.12 **129,054,847.75**

FLUJOS DE EFECTIVO DE LAS ACTIVIDADES DE INVERSION



MUNICIPIO DE COLIMA, COL.
Sistema Integral de Contabilidad Gubernamental
ESTADO DE FLUJOS DE EFECTIVO
DEL 1 DE ENERO AL 31 DE OCTUBRE DE 2025
(Cifras en Pesos)

Concepto	2025	2024
ORIGEN	18,747,583.27	63,275,025.24
BIENES INMUEBLES, INFRAESTRUCTURA Y CONSTRUCCIONES EN PROCESO	16,257,453.99	18,765,720.08
BIENES MUEBLES	7,154.99	0.00
OTROS ORIGENES DE INVERSION	2,482,974.29	44,509,305.16
APLICACION	50,427,519.00	151,463,587.87
BIENES INMUEBLES, INFRAESTRUCTURA Y CONSTRUCCIONES EN PROCESO	39,606,962.16	134,987,003.11
BIENES MUEBLES	6,254,950.51	6,690,239.94
OTRAS APLICACIONES DE INVERSION	4,565,606.33	9,786,344.82
FLUJOS NETOS DE EFECTIVO POR ACTIVIDADES DE INVERSION	-31,679,935.73	-88,188,562.63
FLUJOS DE EFECTIVO DE LAS ACTIVIDADES DE FINANCIAMIENTO	942,948,451.11	881,939,478.35
ORIGEN	0.00	28,437,341.18
ENDEUDAMIENTO NETO	0.00	28,437,341.18
- INTERNO	0.00	0.00
- EXTERNO	0.00	0.00
OTROS ORIGENES DE FINANCIAMIENTO	942,948,451.11	853,502,137.17
APLICACION	955,042,567.53	941,850,729.78
SERVICIOS DE LA DEUDA	29,166,666.60	85,573,631.88
- INTERNO	29,166,666.60	85,573,631.88
- EXTERNO	0.00	0.00
OTRAS APLICACIONES DE FINANCIAMIENTO	925,875,900.93	856,277,097.90
FLUJOS NETOS DE EFECTIVO POR ACTIVIDADES DE FINANCIAMIENTO	-12,094,116.42	-59,911,251.43



MUNICIPIO DE COLIMA, COL.
 Sistema Integral de Contabilidad Gubernamental
ESTADO DE FLUJOS DE EFECTIVO
DEL 1 DE ENERO AL 31 DE OCTUBRE DE 2025
 (Cifras en Pesos)

Concepto	2025	2024
INCREMENTO/DISMINUCION NETA EN EL EFECTIVO Y EQUIVALENTES AL EFECTIVO	50,348,292.97	-19,044,966.31
EFFECTIVO Y EQUIVALENTES AL EFECTIVO AL INICIO DEL EJERCICIO	29,172,752.81	42,282,072.82
EFFECTIVO Y EQUIVALENTES AL EFECTIVO AL FINAL DEL EJERCICIO	79,521,045.78	23,237,106.51

Bajo protesta de decir verdad declaramos que los Estados Financieros y sus notas, son razonablemente correctos y son responsabilidad del emisor.

PRESIDENTE MUNICIPAL

MTRO. RIULT RIVERA GUTIERREZ

TESORERA MUNICIPAL

C.P. SUSANA-ROMERO CASTREJON

DIRECTOR DE EGRESOS Y CONTABILIDAD

C.P. JUAN HILARIO REYES GRAGEDA



MUNICIPIO DE COLIMA, COL.
 Sistema Integral de Contabilidad Gubernamental
INFORME SOBRE PASIVOS CONTINGENTES
DEL 1 DE ENERO AL 31 DE OCTUBRE DE 2025



Memorandum: DGAJ-1193/2025

C.P. SUSANA ROMERO CASTREJÓN
TESORERA MUNICIPAL
PRESENTE.

En atención a su solicitud para informar el monto estimado de las obligaciones que pueden implicar para el Municipio de Colima, posibles erogaciones de recursos financieros derivadas de resoluciones judiciales o administrativas conforme a expedientes que son atendidos en esta Dirección General de Asuntos Jurídicos, mismas que deban cumplirse antes del 31 de octubre del año en curso.

Al respecto, le remito a Usted, la información referente a las obligaciones de pago de los meses restantes del año en curso:

ADEUDOS EXISTENTES NO TRAMITADOS

a) Resoluciones Administrativas y Amparos:

Cumplimientos de reembolso por impuesto predial, DAP y convenios, teniendo a la fecha la cantidad de: \$200,000.00 (doscientos mil pesos 00/100 moneda nacional).

b) Asuntos Laborales:


Cumplimientos de reembolso por resolución de asuntos laborales, así como garantía por subsistencia en razón de amparos promovidos por el Municipio, teniendo a la fecha una cantidad de: \$2,400,000.00 (dos millones cuatrocientos mil pesos 00/100 moneda nacional).

Sumando las enumeradas cantidades un total de: **\$2'600,000.00 (dos millones seiscientos mil pesos 00/100 moneda nacional).**

Sin otro particular, le envío un cordial saludo.

ATENTAMENTE
 Colima, Colima, 31 de octubre de 2025

LIC. MIGUEL ANGEL SOLIS CRUZ
 Director General de Asuntos Jurídicos



C.c.p. C.P. Juan Hilario Reyes Grageda. Director de Egresos.



H. AYUNTAMIENTO DE COLIMA
ASUNTOS JURÍDICOS

G. Torres Quintero No. 80 Planta Alta Colima, Col. C.P. 28000 Tel. 312-316-3831 Y 312-316-3833
 www.colima.gob.mx

"2025, Año del Bicentenario de Manzanillo como Puerto de Cabotaje y Altura"

"BAJO PROTESTA DE DECIR VERDAD DECLARAMOS QUE LOS ESTADOS FINANCIEROS Y SUS NOTAS, SON RAZONABLEMENTE CORRECTOS Y SON RESPONSABILIDAD DEL EMISOR"



MUNICIPIO DE COLIMA, COL.
Sistema Integral de Contabilidad Gubernamental
NOTAS A LOS ESTADOS FINANCIEROS
DEL 1 DE ENERO AL 31 DE OCTUBRE DE 2025
A) NOTAS DE GESTIÓN ADMINISTRATIVA

Introducción

Los Estados Financieros, proveen de información financiera a los principales usuarios de la misma, al Congreso y a los Ciudadanos.

El objetivo del presente documento es la revelación del contexto y de los aspectos económicos-financieros más relevantes que influyeron en las decisiones del periodo, y que deberán ser considerados en la elaboración de los estados financieros para la mayor comprensión de los mismos y sus particularidades.

De esta manera, se informa y explica la respuesta del gobierno a las condiciones relacionadas con la información financiera de cada periodo; además, de exponer aquellas políticas que podrían afectar la toma de decisiones en periodos posteriores.

Panorama Económico y Financiero

El municipio de Colima tiene una extensión territorial de 750.52 km², equivalente al 13.3 % del territorio Estatal, ocupando el tercer lugar por extensión territorial. Cuenta con de 157 mil 048 habitantes; es el 2° municipio más poblado de todo el Estado con el 21.5 % de la población (Censo de Población y Vivienda 2020, INEGI).

En vivienda, según el Censo de Población y Vivienda 2020 el municipio cuenta con 50,352, de las cuales el 98.9% cuentan con los servicios públicos básicos de agua y drenaje.

La población económicamente activa es de 82 mil 323, de la cual se encuentra ocupada el 98.2% (Censo de Población y Vivienda 2020, INEGI).

Actividad Económicas: Industria de la construcción, industrias manufactureras ligera y de actividad comercial. El número de empresas del sector privado y paraestatal en el municipio de Colima registradas en los censos económicos 2014 realizado por el INEGI fueron 9 mil 434.

"BAJO PROTESTA DE DECIR VERDAD DECLARAMOS QUE LOS ESTADOS FINANCIEROS Y SUS NOTAS, SON RAZONABLEMENTE CORRECTOS Y SON RESPONSABILIDAD DEL EMISOR"



MUNICIPIO DE COLIMA, COL.
Sistema Integral de Contabilidad Gubernamental
NOTAS A LOS ESTADOS FINANCIEROS
DEL 1 DE ENERO AL 31 DE OCTUBRE DE 2025
A) NOTAS DE GESTIÓN ADMINISTRATIVA

Autorización e Historia¹

La Villa de Colima se fundó el 25 de julio de 1523, en un lugar cercano a Caxitlán (en términos de Tecomán). Su fundador fue el capitán Gonzalo de Sandoval, quien recibió órdenes de Hernán Cortés de "buscar un buen sitio y fundar una villa de españoles que debería llamarse Collimán". El Capitán Sandoval localizó este sitio en donde actualmente se encuentra la ciudad de Colima.

Como el lugar donde se fundó la primera villa era malsano, sus pobladores y el ayuntamiento tomaron el acuerdo, en 1525, de trasladarse al sitio actual, consumándose este traslado el 20 de enero de 1527 que corresponde a la fundación de la Villa de San Sebastián de la provincia de Colima. Esta fundación fue la octava realizada por los conquistadores en el territorio de la Nueva España.

El Lic. Lorenzo Lebrón de Quiñones recorrió 200 pueblos de la provincia de Colima de 1551 a 1554, con el carácter de visitador, designado por el Rey de España, para suprimir las múltiples injusticias de que eran víctimas los indígenas por los encomenderos españoles. Al Lic. Lorenzo se le llamó el "juez más severo que llegó a éstos territorios", quien además tuvo gran compasión y amor por los indios de estas tierras.

El Padre de la Patria don Miguel Hidalgo y Costilla, se hizo cargo de la parroquia de Colima del 10 de marzo al 26 de noviembre de 1792. Su presencia en Colima fue muy benéfica porque se mejoraron notablemente los servicios religiosos, mereciendo el respeto del clero regular colimense y de la feligresía. El padre Hidalgo frecuentaba a las comunidades indígenas ante lo cual hay fundadas presunciones de que en compañía del padre José Antonio Díaz concibieron grandes proyectos para lograr importantes cambios sociales en la Nueva España.

"BAJO PROTESTA DE DECIR VERDAD DECLARAMOS QUE LOS ESTADOS FINANCIEROS Y SUS NOTAS, SON RAZONABLEMENTE CORRECTOS Y SON RESPONSABILIDAD DEL EMISOR"
<http://www.inafed.gob.mx/work/enciclopedia/EMM06colima/municipios/06002a.html#:~:text=La%20Villa%20de%20Colima%20se,espa%C3%B1oles%20que%20deber%C3%ADa%20llamarse%20Collim%C3%A1n%22>.



MUNICIPIO DE COLIMA, COL.
Sistema Integral de Contabilidad Gubernamental
NOTAS A LOS ESTADOS FINANCIEROS
DEL 1 DE ENERO AL 31 DE OCTUBRE DE 2025
A) NOTAS DE GESTIÓN ADMINISTRATIVA

Durante el movimiento de Independencia, acaudillados por el padre Hidalgo, los primeros insurgentes llegaron a Colima el 8 de noviembre de 1810 al mando de José Antonio Torres (hijo) y Rafael Arteaga, llevándose a Guadalajara 20 españoles importantes como rehenes, de los cuales 9 fueron salvados de ser degollados por la intervención de don Francisco Ramírez de Oliva ante el padre Hidalgo, cuando 11 de ellos ya habían sido sacrificados.

Los primeros mártires colimenses entre niños, mujeres, jóvenes y ancianos en número de 300, sucumbieron en Colima sacrificados por el sanguinario coronel Manuel del Río en los llanos de Santa Juana en el mes de marzo de 1811.

Son dignos de especial mención los notables y valerosos insurgentes colimenses Pedro y Manuel Regalado (tío y sobrino), Ignacio Sandoval, José Calixto Martínez y Moreno (a quien apodaban "Cadenas"), el Lego Gallaga, el Cura Venegas, Fermín Ortiz y el más ameritado de todos ellos, el padre José Antonio Díaz, porque luchó hasta el sacrificio en defensa de los ideales de la Independencia.

Los insurgentes Ignacio Sandoval, los Regalado, el Lego Gallaga y otros patriotas defendieron la entonces Villa de Colima del asedio de los realistas con un poderoso contingente de luchadores por la libertad.

Colima con el carácter de partido, pertenecía a la Intendencia de Guadalajara cuando se consumó la Independencia el 27 de septiembre de 1821.

El 20 de junio de 1823 el Coronel colimense Anastasio Brizuela Comandante de la 21 División de Milicias del Sur, que con anterioridad se había puesto de acuerdo con el Ayuntamiento de la Villa de Colima y con los principales vecinos de la población, acordaron la segregación del partido de Colima de la Intendencia de Guadalajara. Finalmente, en 1824 el acta constitutiva de la República Federal otorgó a Colima la categoría de territorio federal el 4 de octubre de 1824, separándolo definitivamente de Jalisco.

"BAJO PROTESTA DE DECIR VERDAD DECLARAMOS QUE LOS ESTADOS FINANCIEROS Y SUS NOTAS, SON RAZONABLEMENTE CORRECTOS Y SON RESPONSABILIDAD DEL EMISOR"



MUNICIPIO DE COLIMA, COL.
Sistema Integral de Contabilidad Gubernamental
NOTAS A LOS ESTADOS FINANCIEROS
DEL 1 DE ENERO AL 31 DE OCTUBRE DE 2025
A) NOTAS DE GESTIÓN ADMINISTRATIVA

El 10 de septiembre de 1824, el Congreso Federal le otorgó a Colima el título de ciudad, lo que causó un gran regocijo entre los colimenses.

La Constitución General de la República promulgada el 5 de febrero de 1857, otorgó al territorio de Colima su categoría de estado libre y soberano. El primer Gobernador fue el General Manuel Álvarez.

El licenciado Benito Juárez, Presidente de la República acompañado por miembros de su Gabinete permaneció en Colima del 25 de marzo de 1858 al 11 de abril del mismo año, embarcándose en Manzanillo rumbo a Panamá. En esta ciudad nombró Ministro de Guerra al general Santos Degollado.

El apóstol de la democracia don Francisco I. Madero, arribó a Colima el 27 de diciembre de 1909, efectuando un mitin de carácter político en un lugar conocido como el "Rastrillo" en el cual arengó al pueblo sobre la importancia del respeto al sufragio y a la democracia política.

En 1916, estuvo en Colima don Venustiano Carranza, primer jefe del Ejército Constitucionalista y depositario del Poder Ejecutivo, invitado por el general Juan José Ríos para inaugurar la biblioteca pública del estado y abanderar el Batallón Rojo que se integró en Colima.

El 16 de octubre de 2024 se instaló el actual Ayuntamiento Constitucional, que finalizará su mandato el 15 de octubre de 2027.

Cabe señalar que la regidora Elia Margarita Moreno Gonzalez solicito licencia del 16 de octubre al 15 de noviembre de 2025 mediante acta de cabildo número 48 de fecha 14 de octubre de 2025.

Presidente Municipal

Riult Rivera Gutiérrez

Síndico Municipal

Itzel Sarahí Ríos de la Mora

Regidora

Alondra Isabel López Alonso

Regidor

Edgar Osiris Alcaraz Saucedo

Regidor

Francisco Javier Bravo Gallardo



MUNICIPIO DE COLIMA, COL.
Sistema Integral de Contabilidad Gubernamental
NOTAS A LOS ESTADOS FINANCIEROS
DEL 1 DE ENERO AL 31 DE OCTUBRE DE 2025
A) NOTAS DE GESTIÓN ADMINISTRATIVA

Regidora	Claudia Janeth Farias López
Regidor	Emilio Rosario Aldorica Pulido
Regidora	Ana Isabel Flores Viera
Regidora	Azucena López Legorreta
Regidora	Diana Gabriela Vizcaino Aguirre
Regidor	Juan Carlos Gómez Díaz
Regidora	Nancy Susana Martinez Briceño
Regidor	Federico Rangel Lozano

Organización y Objeto Social

La construcción de un tejido social que rescate los valores tradicionales del Colima que arrullo a generaciones en un ambiente de cordialidad, familiaridad y hospitalidad, a partir de la oferta de servicios públicos suficientes y de calidad acorde a la demanda de sus habitantes para la sustentabilidad de las fuentes de empleo y para el desarrollo armónico e integral de los colimotes, particularmente de las niñas, niños, jóvenes, mujeres, adultos mayores y personas con capacidades diferentes.

Bases de Preparación de los Estados Financieros

El 31 de diciembre de 2008 fue publicada en el Diario Oficial de la Federación la Ley General de Contabilidad Gubernamental (Ley de Contabilidad), que tiene como objeto establecer los criterios generales que regirán la Contabilidad Gubernamental y la emisión de información financiera de los entes públicos, con el fin de lograr su adecuada armonización, para facilitar a los entes públicos el registro y la fiscalización de los activos, pasivos, ingresos y gastos y, en general, contribuir a medir la eficacia, economía y eficiencia del gasto e ingreso públicos.

La Ley de Contabilidad es de observancia obligatoria para los poderes Ejecutivo, Legislativo y Judicial de la Federación, entidades federativas; los ayuntamientos de los municipios; los órganos político-administrativos de las demarcaciones territoriales del Distrito Federal; las

"BAJO PROTESTA DE DECIR VERDAD DECLARAMOS QUE LOS ESTADOS FINANCIEROS Y SUS NOTAS, SON RAZONABLEMENTE CORRECTOS Y SON RESPONSABILIDAD DEL EMISOR"



MUNICIPIO DE COLIMA, COL.
Sistema Integral de Contabilidad Gubernamental
NOTAS A LOS ESTADOS FINANCIEROS
DEL 1 DE ENERO AL 31 DE OCTUBRE DE 2025
A) NOTAS DE GESTIÓN ADMINISTRATIVA

entidades de la administración pública paraestatal, ya sean federales, estatales o municipales y los órganos autónomos Federales y Estatales.

Los entes públicos deberán generar y presentar periódicamente, conforme con lo establecido en la Ley General de Contabilidad Gubernamental y las resoluciones del CONAC, los siguientes estados e información contable:

- Estado de Situación Financiera
- Estado de Actividades
- Estado de Variaciones en la Hacienda Pública/Patrimonio
- Estado de Flujo de Efectivo
- Estado de Cambios en la Situación Financiera
- Estado Analítico de Activo
- Estado Analítico de la Deuda y Otros Pasivos
- Informe sobre Pasivos Contingentes
- Estado Analítico de Ingresos
- Estado sobre el Ejercicio del Presupuesto por ente público/ramo o dependencia
- Estado sobre el Ejercicio del Presupuesto por ente público/capítulo del gasto
- Estado sobre el Ejercicio del Presupuesto por ramo o dependencia/unidad responsable
- Estado sobre el Ejercicio del Presupuesto por ramo o dependencia/unidad responsable/capítulo y concepto del gasto
- Notas a los Estados Financieros

"BAJO PROTESTA DE DECIR VERDAD DECLARAMOS QUE LOS ESTADOS FINANCIEROS Y SUS NOTAS, SON RAZONABLEMENTE CORRECTOS Y SON RESPONSABILIDAD DEL EMISOR"



MUNICIPIO DE COLIMA, COL.
Sistema Integral de Contabilidad Gubernamental
NOTAS A LOS ESTADOS FINANCIEROS
DEL 1 DE ENERO AL 31 DE OCTUBRE DE 2025
A) NOTAS DE GESTIÓN ADMINISTRATIVA

Políticas de Contabilidad Significativas

Las políticas de contabilidad que aplica el municipio, están conformadas por el conjunto de registros, procedimientos, criterios e informes, estructurados sobre la base de principios técnicos comunes destinados a captar, valorar, registrar, clasificar, informar e interpretar, las transacciones y eventos que, derivados de la actividad económica modifican la situación económica, financiera y patrimonial del municipio.

Con el fin de generar información financiera que facilite la toma de decisiones y sea un apoyo confiable en la administración de los recursos públicos.

Posición en Moneda Extranjera y Protección por Riesgo Cambiario

Los diversos eventos económicos, identificables y cuantificables que afectan los bienes e inversiones, las obligaciones y pasivos así como el patrimonio del municipio se realizan en Moneda Nacional.

Reporte Analítico del Activo

Deberá realizarse la actualización del activo conforme a la normatividad emitida por el Consejo Nacional de Armonización Contable, específicamente en lo referente al levantamiento de inventario de activo.

Fideicomisos, Mandatos y Análogos

No aplica

"BAJO PROTESTA DE DECIR VERDAD DECLARAMOS QUE LOS ESTADOS FINANCIEROS Y SUS NOTAS, SON RAZONABLEMENTE CORRECTOS Y SON RESPONSABLES DEL EMISOR"



MUNICIPIO DE COLIMA, COL.
Sistema Integral de Contabilidad Gubernamental
NOTAS A LOS ESTADOS FINANCIEROS
DEL 1 DE ENERO AL 31 DE OCTUBRE DE 2025
A) NOTAS DE GESTIÓN ADMINISTRATIVA

Reporte de la Recaudación

INGRESOS	2025
NO ETIQUETADO	687,388,335.18
RECURSOS FISCALES	373,581,365.92
RECURSOS FEDERALES	313,806,969.26
ETIQUETADO	198,531,323.00
RECURSOS FEDERALES	198,531,323.00
TOTAL	885,919,658.18

Información sobre la Deuda

Identificación de Crédito o Instrumento	Contratación / Colocación	Amortización	Endeudamiento Neto
	A	B	C = A - B
Créditos Bancarios			
Crédito Banorte 2024 89884011	\$35'000,000.00	32,083,333.26	\$2,916,666.74
Banco Santander (México), S.A. Quirografario, número 05014131601	\$0.00	0.00	\$0.00
Crédito Banobras FISM 2023	\$0.00	0.00	\$0.00
Total Créditos Bancarios	\$35'000,000.00	32,083,333.26	\$2,916,666.74
Otros Instrumentos de Deuda			
Total Otros Instrumentos de Deuda			
TOTAL	\$35'000,000.00	32,083,333.26	\$2,916,666.74

Crédito	Tasa	Plazo	Comisión
Banorte 89884011	10.57% Anual	12 Meses	0.00

"BAJO PROTESTA DE DECIR VERDAD DECLARAMOS QUE LOS ESTADOS FINANCIEROS Y SUS NOTAS, SON RAZONABLEMENTE CORRECTOS Y SON RESPONSABILIDAD DEL EMISOR"



MUNICIPIO DE COLIMA, COL.
Sistema Integral de Contabilidad Gubernamental
NOTAS A LOS ESTADOS FINANCIEROS
DEL 1 DE ENERO AL 31 DE OCTUBRE DE 2025
A) NOTAS DE GESTIÓN ADMINISTRATIVA

Calificaciones Otorgadas

No se cuenta con certificación

Procesos de Mejoras

Se establecerán bajo los Programas Anuales de Trabajo que se deriven de las actividades que cada dependencia elaborará para cumplir en materia de Evaluación al Desempeño conforme a la Matriz de Indicadores de Resultados con la cual se dará seguimiento al cumplimiento de metas y objetivos del Plan Municipal de Desarrollo.

Información por segmentos

No se generó información segmentada

Eventos posteriores al cierre

No existen eventos posteriores al cierre de la cuenta pública mensual de octubre de 2025.

Partes Relacionadas

No existen partes relacionadas que pudieran ejercer influencia significativa sobre la toma de decisiones financieras y operativas.

"BAJO PROTESTA DE DECIR VERDAD DECLARAMOS QUE LOS ESTADOS FINANCIEROS Y SUS NOTAS, SON RAZONABLEMENTE CORRECTOS Y SON RESPONSABILIDAD DEL EMISOR"



MUNICIPIO DE COLIMA, COL.
Sistema Integral de Contabilidad Gubernamental
NOTAS A LOS ESTADOS FINANCIEROS
DEL 1 DE ENERO AL 31 DE OCTUBRE DE 2025
B) NOTAS DE DESGLOSE

INFORMACIÓN CONTABLE

- **Estado de Situación Financiera**

I. Activo

Efectivos y Equivalentes

Recursos a corto plazo que son fácilmente convertibles en importes determinados de efectivo, estando sujetos a un riesgo mínimo de cambio en su valor.

CUENTA	2025	2024
EFFECTIVO Y EQUIVALENTES	79,521,045.78	23,237,106.51
EFFECTIVO	51,500.00	51,500.00
BANCOS/TESORERIA	79,469,545.78	23,185,606.51
INVERSIONES TEMPORALES HASTA 3 MESES	0.00	0.00

Derechos a Recibir Efectivos y Equivalentes

Representan los derechos de cobro originados en el desarrollo de las actividades del Ayuntamiento, de los cuales se espera recibir una contraprestación representada en recursos, bienes o servicios; exigibles en un plazo no mayor a doce meses.

CUENTA	2025	2024
DERECHOS A RECIBIR EFECTIVO O EQUIVALENTES	58,006,264.36	52,762,795.39
CUENTAS POR COBRAR A CORTO PLAZO	50,692,994.44	50,693,639.42
DEUDORES DIVERSOS POR COBRAR A CORTO PLAZO	7,101,297.31	1,976,040.36
DEUDORES POR ANTICIPOS DE TESORERIA A CORTO PLAZO	118,755.43	0.00
OTROS DERECHOS A RECIBIR EFECTIVO O EQUIVALENTES A CORTO PLAZO	93,217.18	93,217.18

"BAJO PROTESTA DE DECIR VERDAD DECLARAMOS QUE LOS ESTADOS FINANCIEROS Y SUS NOTAS, SON RAZONABLEMENTE CORRECTOS Y SON RESPONSABILIDAD DEL EMISOR"



MUNICIPIO DE COLIMA, COL.
Sistema Integral de Contabilidad Gubernamental
NOTAS A LOS ESTADOS FINANCIEROS
DEL 1 DE ENERO AL 31 DE OCTUBRE DE 2025
B) NOTAS DE DESGLOSE

El rubro de cuentas por cobrar a corto plazo se refiere a adeudos históricos de otros municipios del estado por el ya extinto relleno sanitario que fue operado en su momento por nuestro municipio.

Derechos a Recibir Bienes o Servicios

Representa los anticipos entregados previos a la recepción parcial o total de bienes o prestación de servicios, que serán exigibles en un plazo menor o igual a doce meses.

CUENTA	2025	2024
DERECHOS A RECIBIR BIENES O SERVICIOS	4,436,804.00	1,472,098.41
ANTICIPO A PROVEEDORES POR ADQUISICION DE BIENES Y PRESTACION DE SERVICIOS A CORTO PLAZO	500,128.00	500,128.00
ANTICIPO A CONTRATISTAS POR OBRAS PÚBLICAS A CORTO PLAZO	3,503,567.72	364,469.53
ALMACEN	433,108.28	607,500.88

Bienes Disponibles para su Transformación o Consumo (inventarios)

No aplica

Inversiones Financieras

No se realizaron Inversiones financieras que consideren los fideicomisos.

"BAJO PROTESTA DE DECIR VERDAD DECLARAMOS QUE LOS ESTADOS FINANCIEROS Y SUS NOTAS, SON RAZONABLEMENTE CORRECTOS Y SON RESPONSABILIDAD DEL EMISOR"



MUNICIPIO DE COLIMA, COL.
Sistema Integral de Contabilidad Gubernamental
NOTAS A LOS ESTADOS FINANCIEROS
DEL 1 DE ENERO AL 31 DE OCTUBRE DE 2025
B) NOTAS DE DESGLOSE

Bienes Muebles, Inmuebles e Intangibles

CUENTA	2025	2024
BIENES INMUEBLES, INFRAESTRUCTURA Y CONSTRUCCIONES EN PROCESO	828,000,311.93	885,895,341.11
TERRENOS	662,937,760.48	662,937,760.48
EDIFICIOS NO HABITACIONALES	97,650,891.22	97,650,891.22
INFRAESTRUCTURA	2,578,079.00	2,578,079.00
CONSTRUCCIONES EN PROCESO EN BIENES DE DOMINIO PÚBLICO	60,561,383.65	118,364,516.22
CONSTRUCCIONES EN PROCESO EN BIENES PROPIOS	4,195,560.58	4,287,457.19
OTROS BIENES INMUEBLES	76,637.00	76,637.00
BIENES MUEBLES	129,244,746.01	122,916,142.49
MOBILIARIO Y EQUIPO DE ADMINISTRACIÓN	44,988,856.71	41,559,338.38
MOBILIARIO Y EQUIPO EDUCACIONAL Y RECREATIVO	4,740,617.24	4,722,462.24
EQUIPO E INSTRUMENTAL MÉDICO Y DE LABORATORIO	962,105.17	933,768.69
EQUIPO DE TRANSPORTE	42,303,293.75	42,303,293.75
EQUIPO DE DEFENSA Y SEGURIDAD	1,104,336.80	1,104,336.80
MAQUINARIA, OTROS EQUIPOS Y HERRAMIENTAS	34,907,660.94	32,055,067.23
COLECCIONES, OBRAS DE ARTE Y OBJETOS VALIOSOS	237,875.40	237,875.40
ACTIVOS INTANGIBLES	8,804,051.80	6,667,099.80
SOFTWARE	5,655,765.40	3,518,813.40
OTROS ACTIVOS INTANGIBLES	3,148,286.40	3,148,286.40
ACTIVOS DIFERIDOS	1,075,330.20	1,075,330.20
ESTUDIOS, FORMULACIÓN Y EVALUACIÓN DE PROYECTOS	1,075,330.20	1,075,330.20

"BAJO PROTESTA DE DECIR VERDAD DECLARAMOS QUE LOS ESTADOS FINANCIEROS Y SUS NOTAS, SON RAZONABLEMENTE CORRECTOS Y SON RESPONSABILIDAD DEL EMISOR"



MUNICIPIO DE COLIMA, COL.
Sistema Integral de Contabilidad Gubernamental
NOTAS A LOS ESTADOS FINANCIEROS
DEL 1 DE ENERO AL 31 DE OCTUBRE DE 2025
B) NOTAS DE DESGLOSE

Estimaciones y Deterioros

No se realizaron estimaciones y deterioros

Otros Activos

No se realizaron Otros registros activo significativo que impacten financieramente.

II. Pasivo

Cuentas por Pagar a Corto Plazo

Compromisos adquiridos a cargo del municipio con motivo de las adquisiciones de materiales e insumos así como la prestación de servicios, atendiendo en su caso los compromisos de pago establecidos en los contratos de prestación de servicios, y obligaciones que conforman por los importes retenidos al personal de base y confianza.

CUENTA	2025	2024
CUENTAS POR PAGAR A CORTO PLAZO	237,169,672.12	189,241,711.84
SERVICIOS PERSONALES POR PAGAR A CORTO PLAZO	171,944,903.76	164,131,595.10
PROVEEDORES POR PAGAR A CORTO PLAZO	15,515,230.38	5,613,624.79
CONTRATISTAS POR OBRAS PÚBLICAS POR PAGAR A CORTO PLAZO	1,959,262.44	2,483,899.88
PARTICIPACIONES Y APORTACIONES POR PAGAR A CORTO PLAZO	360,640.20	360,640.20
TRANSFERENCIAS OTORGADAS POR PAGAR A CORTO PLAZO	28,767,824.06	3,074,580.10
RETENCIONES Y CONTRIBUCIONES POR PAGAR A CORTO PLAZO	17,253,656.10	12,387,257.98
DEVOLUCIONES DE LA LEY DE INGRESO POR PAGAR A CORTO PLAZO	1,211,610.80	1,090,777.89
OTRAS CUENTAS POR PAGAR A CORTO PLAZO	156,544.38	99,335.90

"BAJO PROTESTA DE DECIR VERDAD DECLARAMOS QUE LOS ESTADOS FINANCIEROS Y SUS NOTAS, SON RAZONABLEMENTE CORRECTOS Y SON RESPONSABILIDAD DEL EMISOR"



MUNICIPIO DE COLIMA, COL.
Sistema Integral de Contabilidad Gubernamental
NOTAS A LOS ESTADOS FINANCIEROS
DEL 1 DE ENERO AL 31 DE OCTUBRE DE 2025
B) NOTAS DE DESGLOSE

• **Estado de Actividades**

Ingresos de la Gestión

Representa el importe de los ingresos correspondientes a las contribuciones, productos, aprovechamientos, así como la venta de bienes y servicios, participaciones, aportaciones y incentivos derivados de la colaboración fiscal durante el ejercicio.

CUENTA	2025	2024
TOTAL DE INGRESOS DE GESTION, PARTICIPACIONES, APORTACIONES Y INCENTIVOS DERIVADOS DE LA COLABORACION FISCAL	885,919,658.18	780,151,299.51
1.- INGRESOS DE GESTIÓN	373,581,365.92	306,346,505.68
IMPUESTOS	245,065,238.80	200,628,309.08
IMPUESTO SOBRE LOS INGRESOS	496,677.14	315,972.51
IMPUESTOS SOBRE EL PATRIMONIO	187,303,934.28	156,829,029.43
IMPUESTO SOBRE LA PRODUCCIÓN, EL CONSUMO Y LAS TRANSACCIONES	45,887,174.94	38,046,650.62
ACCESORIOS	11,377,452.44	5,436,656.52
DERECHOS	86,195,168.25	76,807,094.53
DERECHOS POR EL USO, GOCE, APROVECHAMIENTO O EXPLOTACIÓN DE BIENES DE DOMINIO PÚBLICO	3,265,895.41	2,441,869.02
DERECHOS POR PRESTACIÓN DE SERVICIOS	51,071,230.00	44,948,697.71
ACCESORIOS	790,337.73	588,099.92
OTROS DERECHOS	31,067,705.11	28,828,427.88
PRODUCTOS DE TIPO CORRIENTE	12,278,914.75	5,846,131.20
PRODUCTOS DERIVADOS DEL USO Y APROVECHAMIENTO DE BIENES NO SUJETOS A RÉGIMEN DE DOMINIO PÚBLICO	10,308,614.69	4,345,439.52
OTROS PRODUCTOS QUE GENERAN INGRESOS CORRIENTES	1,970,300.06	1,500,691.68
APROVECHAMIENTOS DE TIPO CORRIENTE	30,042,044.12	23,064,970.87
MULTAS	6,792,151.80	7,072,570.11
OTROS APROVECHAMIENTOS	23,249,892.32	15,992,400.76
INGRESOS DERIVADOS DE FINANCIAMIENTOS	0.00	0.00
2.- PARTICIPACIONES, APORTACIONES, CONVENIOS, INCENTIVOS DERIVADOS DE LA COLABORACIÓN FISCAL, FONDOS DISTINTOS DE APORTACIONES, TRANSFERENCIAS, ASIGNACIONES, SUBSIDIOS Y SUBVENCIONES Y PENSIONES Y JUBILACIONES	512,338,292.26	473,804,793.83
PARTICIPACIONES	313,806,969.26	288,517,049.83
APORTACIONES	198,531,323.00	185,287,744.00
INCENTIVOS DERIVADOS DE LA COLABORACION FISCAL	0.00	0.00

"BAJO PROTESTA DE DECIR VERDAD DECLARAMOS QUE LOS ESTADOS FINANCIEROS Y SUS NOTAS, SON RAZONABLEMENTE CORRECTOS Y SON RESPONSABLES DEL EMISOR"



MUNICIPIO DE COLIMA, COL.
Sistema Integral de Contabilidad Gubernamental
NOTAS A LOS ESTADOS FINANCIEROS
DEL 1 DE ENERO AL 31 DE OCTUBRE DE 2025
B) NOTAS DE DESGLOSE

Resulta pertinente señalar que al momento de la generación de esta Cuenta Pública no se había recibido de la Comisión Federal de Electricidad el reporte mensual de octubre de 2025 por el cobro que, mediante convenio, realiza del derecho de alumbrado público.

Gastos y Otras Pérdidas

Comprende el importe del gasto por servicios personales, materiales, suministros y servicios generales, transferencias, asignaciones, subsidios y otras ayudas, intereses, comisiones, otros gastos extraordinarios y inversión pública necesarios para el funcionamiento del Ayuntamiento.

CUENTA	2025	2024
GASTOS DE FUNCIONAMIENTOS, TRANSFERENCIAS, ASIGNACIONES, SUBSIDIOS Y OTRAS AYUDAS, INTERESES, COMISIONES Y OTROS GASTOS EXTRAORDINARIOS, INVERSION PUBLICA	791,797,313.06	651,096,451.76
1.- GASTOS DE FUNCIONAMIENTO	561,975,986.38	460,980,073.95
SERVICIOS PERSONALES	403,936,912.78	337,847,335.43
REMUNERACIONES AL PERSONAL DE CARÁCTER PERMANENTE	128,121,120.55	105,769,612.00
REMUNERACIONES AL PERSONAL DE CARÁCTER TRANSITORIO	78,777,886.26	42,397,793.27
REMUNERACIONES ADICIONALES Y ESPECIALES	53,930,460.95	59,173,849.60
SEGURIDAD SOCIAL	39,837,653.51	29,952,066.39
OTRAS PRESTACIONES SOCIALES Y ECONOMICAS	103,269,791.51	100,554,014.17
MATERIALES Y SUMINISTROS	32,879,340.99	30,863,943.80
MATERIALES DE ADMINISTRACION, EMISION DE DOCUMENTOS Y ARTICULOS OFICIALES	3,426,225.96	1,432,593.58
ALIMENTOS Y UTENSILIOS	507,038.40	446,794.05
MATERIAS PRIMAS Y MATERIALES DE PRODUCCION Y COMERCIALIZACION	0.00	0.00
MATERIALES Y ARTICULOS DE CONSTRUCCION Y DE REPARACION	5,082,736.25	4,007,754.81
PRODUCTOS QUIMICOS, FARMACEUTICOS Y DE LABORATORIO	44,869.37	175,632.99
COMBUSTIBLES, LUBRICANTES Y ADITIVOS	17,042,843.35	18,188,584.77
VESTUARIO, BLANCOS, PRENDAS DE PROTECCION Y ARTICULOS DEPORTIVOS	341,119.85	3,699,305.57
MATERIALES Y SUMINISTROS PARA SEGURIDAD	5,313,494.29	2,041,312.16
HERRAMIENTAS, REFACCIONES Y ACCESORIOS MENORES	1,121,013.52	871,965.87



MUNICIPIO DE COLIMA, COL.
Sistema Integral de Contabilidad Gubernamental
NOTAS A LOS ESTADOS FINANCIEROS
DEL 1 DE ENERO AL 31 DE OCTUBRE DE 2025
B) NOTAS DE DESGLOSE

CUENTA	2025	2024
SERVICIOS GENERALES	125,159,732.61	92,268,794.72
SERVICIOS BÁSICOS	26,606,344.48	25,357,772.08
SERVICIOS DE ARRENDAMIENTO	15,925,510.26	12,339,943.23
SERVICIOS PROFESIONALES, CIENTÍFICOS Y TÉCNICOS Y OTROS SERVICIOS	16,167,541.81	4,420,609.04
SERVICIOS FINANCIEROS, BANCARIOS Y COMERCIALES	8,065,498.61	6,223,749.32
SERVICIOS DE INSTALACION, REPARACION, MANTENIMIENTO Y CONSERVACION	18,590,765.71	16,715,451.61
SERVICIOS DE COMUNICACION SOCIAL Y PUBLICIDAD	1,637,787.76	3,503,073.93
SERVICIOS DE TRASLADO Y VIATICOS	413,486.57	176,924.67
SERVICIOS OFICIALES	24,152,679.62	10,090,475.22
OTROS SERVICIOS GENERALES	13,600,117.79	13,440,795.62
2.- TRANSFERENCIAS, SUBSIDIOS Y OTRAS AYUDAS, PARTICIPACIONES Y APORTACIONES, OTROS GASTOS Y PÉRDIDAS EXTRAORDINARIAS, ASÍ COMO LOS INGRESOS Y GASTOS EXTRAORDINARIOS, QUE EN LO INDIVIDUAL REPRESENTEN EL 10% O MÁS DEL TOTAL DE INGRESOS	229,821,326.68	190,116,377.81
TRANSFERENCIAS, ASIGNACIONES, SUBSIDIOS Y OTRAS AYUDAS	228,073,773.23	183,648,016.27
TRANSFERENCIAS INTERNAS Y ASIGNACIONES AL SECTOR PÚBLICO, SUBSIDIOS	63,422,353.84	48,840,513.82
AYUDAS SOCIALES A PERSONAS Y A INSTITUCIONES	10,392,926.02	3,398,099.26
PENSIONES Y JUBILACIONES	99,600,172.07	95,926,375.10
TRANSFERENCIAS A LA SEGURIDAD SOCIAL	54,658,321.30	35,483,028.09
INTERESES, COMISIONES Y OTROS GASTOS EXTRAORDINARIOS	1,747,553.45	3,001,086.32
INTERESES DE LA DEUDA PUBLICA INTERNA	1,747,553.45	3,001,086.32
INVERSION PÚBLICA	0.00	0.00
CONSTRUCCIONES EN BIENES NO CAPITALIZABLE	0.00	0.00
OTROS GASTOS	0.00	3,467,275.22
OTROS GASTOS VARIOS	0.00	3,467,275.22

Resulta pertinente señalar que al momento de la generación de esta Cuenta Pública no se afectó el importe reportado por la Comisión Federal de Electricidad por concepto de gasto administrativo por la recaudación Derecho de Alumbrado Público del mes de octubre de 2025, ni el gasto del servicio de alumbrado público.

"BAJO PROTESTA DE DECIR VERDAD DECLARAMOS QUE LOS ESTADOS FINANCIEROS Y SUS NOTAS, SON RAZONABLEMENTE CORRECTOS Y SON RESPONSABILIDAD DEL EMISOR"



MUNICIPIO DE COLIMA, COL.
Sistema Integral de Contabilidad Gubernamental
NOTAS A LOS ESTADOS FINANCIEROS
DEL 1 DE ENERO AL 31 DE OCTUBRE DE 2025
B) NOTAS DE DESGLOSE

El trámite de la Dirección de Limpia y Sanidad referente al mes de octubre de 2025 por concepto de servicios de recolección y manejo de desechos (relleno sanitario) no fue recibido al cierre de la preparación de esta Cuenta Pública.

• **Estado de Variación en la Hacienda Pública**

Descripción	Hacienda Pública/	Hacienda Pública/	Hacienda Pública/	Exceso o	Total
	Patrimonio Contribuido	Patrimonio Gen. Ejer. Ant.	Patrimonio Gen. Ejer.	Insuficiencia en la Actualización de la Hac. Pública / Patrimonio	
Hacienda Pública / Patrimonio Contribuido Neto de 2024	99,035,945.58				99,035,945.58
Aportaciones	0				0
Donaciones de Capital	0				0
Actualización de la Hacienda Pública/Patrimonio	99,035,945.58				99,035,945.58
Hacienda Pública / Patrimonio Generado Neto de 2024		670,879,486.48	-2,426,048.29		668,453,438.19
Resultados del Ejercicio (Ahorro/DesAhorro)			-2,426,048.29		-2,426,048.29
Resultados de Ejercicios Anteriores		93,357,011.27			93,357,011.27
Revalúos		641,254,038.23			641,254,038.23
Reservas		0			0
Rectificaciones de Resultados de Ejercicios Anteriores		-63,731,563.02			-63,731,563.02
Exceso o Insuficiencia en la Actualización de la Hacienda Pública / Patrimonio Neto de 2024				0	0
Resultados por Posición Monetaria				0	0
Resultados por Tenencia de Activos no Monetarios				0	0
Hacienda Pública / Patrimonio Neto Final de 2024	99,035,945.58	670,879,486.48	-2,426,048.29	0	767,489,383.77
Cambios en la Hacienda Pública / Patrimonio Contribuido Neto de 2025	0				0
Aportaciones	0				0
Donaciones de Capital	0				0
Actualización de la Hacienda Pública/Patrimonio	0				0
Variaciones de la Hacienda Pública / Patrimonio Generado Neto de 2025		-2,426,048.29	96,602,713.37		94,176,665.08
Resultados del Ejercicio (Ahorro/DesAhorro)			94,122,345.12		94,122,345.12
Resultados de Ejercicios Anteriores		-2,426,048.29	2,426,048.29		0
Revalúos			0		0
Reservas			0		0
Rectificaciones de Resultados de Ejercicios Anteriores			54,319.96		54,319.96
Cambios en el Exceso o Insuficiencia en la Actualización de la Hacienda Pública / Patrimonio Neto de 2025				0	0
Resultado por Posición Monetaria				0	0
Resultado por Tenencia de Activos no Monetarios				0	0
Hacienda Pública / Patrimonio Neto Final de 2025	99,035,945.58	668,453,438.19	94,176,665.08	0	861,666,048.85

Fecha : 07/11/2025 11:29:39 a.m.

Su finalidad es mostrar los cambios que sufrieron los distintos elementos que componen la Hacienda Pública, entre el inicio y el final del periodo.

"BAJO PROTESTA DE DECIR VERDAD DECLARAMOS QUE LOS ESTADOS FINANCIEROS Y SUS NOTAS, SON RAZONABLEMENTE CORRECTOS Y SON RESPONSABILIDAD DEL EMISOR"



MUNICIPIO DE COLIMA, COL.
Sistema Integral de Contabilidad Gubernamental
NOTAS A LOS ESTADOS FINANCIEROS
DEL 1 DE ENERO AL 31 DE OCTUBRE DE 2025
B) NOTAS DE DESGLOSE

- **Estado de Flujos de Efectivo**

Proporciona una base para evaluar la capacidad del municipio para generar efectivo y equivalentes de efectivo, así como su capacidad para utilizar los flujos derivados de ellos.

CUENTA	2025	2024
EFFECTIVO Y EQUIVALENTES	79,521,045.78	23,237,106.51
EFFECTIVO	51,500.00	51,500.00
BANCOS/TESORERIA	79,469,545.78	23,185,606.51
INVERSIONES TEMPORALES HASTA 3 MESES	0.00	0.00

"BAJO PROTESTA DE DECIR VERDAD DECLARAMOS QUE LOS ESTADOS FINANCIEROS Y SUS NOTAS, SON RAZONABLEMENTE CORRECTOS Y SON RESPONSABILIDAD DEL EMISOR"



MUNICIPIO DE COLIMA, COL.
Sistema Integral de Contabilidad Gubernamental
CONCILIACION ENTRE LOS INGRESOS PRESUPUESTARIOS Y CONTABLES
CORRESPONDIENTE DEL 1 DE ENERO AL 31 DE OCTUBRE DE 2025
(Cifras en Pesos)

Clave	Descripción	Importe
1	TOTAL DE INGRESOS PRESUPUESTARIOS	885,919,658.18
2	MAS INGRESOS CONTABLES NO PRESUPUESTARIOS	0.00
2.1	<i>Ingresos Financieros</i>	<i>0.00</i>
2.2	<i>Incremento por variación de inventarios</i>	<i>0.00</i>
2.3	<i>Disminución del exceso de estimaciones por pérdida o deterioro u obsolescencia</i>	<i>0.00</i>
2.4	<i>Disminución del exceso de provisiones</i>	<i>0.00</i>
2.5	<i>Otros ingresos y beneficios varios</i>	<i>0.00</i>
2.6	<i>Otros ingresos contables no presupuestarios</i>	<i>0.00</i>
3	MENOS INGRESOS PRESUPUESTARIOS NO CONTABLES	0.00
3.1	<i>Aprovechamientos patrimoniales</i>	<i>0.00</i>
3.2	<i>Ingresos derivados de financiamientos</i>	<i>0.00</i>
3.3	<i>Otros Ingresos presupuestarios no contables</i>	<i>0.00</i>
4	TOTAL DE INGRESOS CONTABLES	885,919,658.18

Notas:

- 1.- SE DEBERAN INCLUIR LOS INGRESOS CONTABLES NO PRESUPUESTARIOS QUE NO SE REGULARIZARON PRESUPUESTARIAMENTE DURANTE EL EJERCICIO
- 2.- LOS INGRESOS FINANCIEROS Y OTROS INGRESOS SE REGULARIZARAN PRESUPUESTARIAMENTE DE ACUERDO A LA LEGISLACION APLICABLE

"BAJO PROTESTA DE DECIR VERDAD DECLARAMOS QUE LOS ESTADOS FINANCIEROS Y SUS NOTAS, SON RAZONABLEMENTE CORRECTOS Y SON REPOSABILIDAD DEL EMISOR"

Fecha: 07/11/2025 12:59:38 p.m.



MUNICIPIO DE COLIMA, COL.
Sistema Integral de Contabilidad Gubernamental
CONCILIACION ENTRE LOS EGRESOS PRESUPUESTARIOS Y LOS GASTOS CONTABLES
CORRESPONDIENTE DEL 1 DE ENERO AL 31 DE OCTUBRE DE 2025
(Cifras en Pesos)

Clave	Descripción	Importe
1	TOTAL DE EGRESOS PRESUPUESTARIOS	860,867,454.02
2	MENOS EGRESOS PRESUPUESTARIOS NO CONTABLES	69,070,140.96
2.1	Materias Primas y Materiales de Producción y Comercialización	0.00
2.2	Materias y Suministros	-222,241.01
2.3	Mobiliario y equipo de administración	3,429,518.33
2.4	Mobiliario y equipo educacional y recreativo	18,155.00
2.5	Equipo e instrumental médico y de laboratorio	28,336.48
2.6	Vehículos y equipo de transporte	0.00
2.7	Equipo de defensa y seguridad	0.00
2.8	Maquinaria, otros equipos y herramientas	2,771,785.71
2.9	Activos biológicos	0.00
2.10	Bienes inmuebles	0.00
2.11	Activos intangibles	2,136,952.00
2.12	Obra Pública en Bienes de Dominio Público	26,349,342.97
2.13	Obra pública en bienes propios	0.00
2.14	Acciones y participaciones de capital	0.00
2.15	Compra de títulos y valores	0.00
2.16	Concesión de Préstamo	0.00
2.17	Inversiones en fideicomisos, mandatos y otros análogos	0.00
2.18	Provisiones para contingencias y otras erogaciones especiales	0.00
2.19	Amortización de la deuda pública	29,166,666.60
2.20	Adeudos de ejercicios fiscales anteriores (ADEFAS)	5,391,624.88
2.21	Otros Egresos Presupuestales No Contables	0.00
3	MAS GASTOS CONTABLES NO PRESUPUESTARIOS	0.00
3.1	Estimaciones, depreciaciones, deterioros, obsolescencia y amortizaciones	0.00
3.2	Provisiones	0.00
3.3	Disminución de inventarios	0.00
3.4	Aumento por insuficiencia de estimaciones por pérdida o deterioro u obsolescencia	0.00
3.5	Aumento por insuficiencia de provisiones	0.00
3.6	Otros Gastos	0.00
3.7	Otros Gastos Contables No Presupuestales	0.00
4	TOTAL DE GASTO CONTABLE	791,797,313.06

NOTA: SE DEBERAN INCLUIR LOS GASTOS CONTABLES NO PRESUPUESTARIOS QUE NO SE REGULARIZARON PRESUPUESTARIAMENTE DURANTE EL EJERCICIO.

"BAJO PROTESTA DE DECIR VERDAD DECLARAMOS QUE LOS ESTADOS FINANCIEROS Y SUS NOTAS, SON RAZONABLEMENTE CORRECTOS Y SON REponsABILIDAD DEL EMISOR"



MUNICIPIO DE COLIMA, COL.
Sistema Integral de Contabilidad Gubernamental
NOTAS A LOS ESTADOS FINANCIEROS
DEL 1 DE ENERO AL 31 DE OCTUBRE DE 2025
C) NOTAS DE MEMORIA (Cuentas de Orden)

Avales y Garantías

No aplica
Juicios

Denominación del Pasivo Contingente	Cantidad	Concepto	Monto
Juicios		Demandas Laborables, Administrativas y Fiscales	2,600,000.00

Fuente: Memorándum de la Dirección General de Asuntos Jurídicos del Municipio de Colima DGAJ-1193/2025

La Dirección General de Asuntos Jurídicos respecto de pasivos contingentes emite el monto estimado de las obligaciones de recursos financieros derivados de resoluciones judiciales o administrativas conforme a expedientes que son atendidos en esta Dirección General de Asuntos Jurídicos, mismas que deban cumplirse antes del 31 de octubre del año en curso.

Cuentas de Ingresos Presupuestarias

CUENTA CONTABLE	CUENTAS DE ORDEN PRESUPUESTARIAS	SALDO	
		DEBE	HABER
8.1	LEY DE INGRESOS	0.00	0.00
8.1.1	LEY DE INGRESOS ESTIMADA	1,009,960,065.66	0.00
8.1.2	LEY DE INGRESOS POR EJECUTAR	0.00	147,005,988.48
8.1.3	MODIFICACIONES A LA LEY DE INGRESOS ESTIMADA	22,965,581.00	0.00
8.1.4	LEY DE INGRESOS DEVENGADA	0.00	885,919,658.18
8.1.5	LEY DE INGRESOS RECAUDADA	0.00	885,919,658.18

"BAJO PROTESTA DE DECIR VERDAD DECLARAMOS QUE LOS ESTADOS FINANCIEROS Y SUS NOTAS, SON RAZONABLEMENTE CORRECTOS Y SON RESPONSABILIDAD DEL EMISOR"




MUNICIPIO DE COLIMA, COL.
Sistema Integral de Contabilidad Gubernamental
NOTAS A LOS ESTADOS FINANCIEROS
DEL 1 DE ENERO AL 31 DE OCTUBRE DE 2025
C) NOTAS DE MEMORIA (Cuentas de Orden)

Cuentas de Egresos Presupuestarias

CUENTA CONTABLE	CUENTAS DE ORDEN PRESUPUESTARIAS	SALDO	
		DEBE	HABER
8.2	PRESUPUESTO DE EGRESOS	0.00	0.00
8.2.1	PRESUPUESTO DE EGRESOS APROBADO	0.00	1,009,960,065.66
8.2.2	PRESUPUESTO DE EGRESOS POR EJERCER	150,882,134.95	0.00
8.2.3	MODIFICACIONES AL PRESUPUESTO DE EGRESOS APROBADO	0.00	24,209,271.30
8.2.4	PRESUPUESTO DE EGRESOS COMPROMETIDO	883,287,202.01	0.00
8.2.5	PRESUPUESTO DE EGRESOS DEVENGADO	860,867,454.02	0.00
8.2.6	PRESUPUESTO DE EGRESOS EJERCIDO	853,094,868.23	0.00
8.2.7	PRESUPUESTO DE EGRESOS PAGADO	814,374,566.15	0.00

"BAJO PROTESTA DE DECIR VERDAD DECLARAMOS QUE LOS ESTADOS FINANCIEROS Y SUS NOTAS, SON RAZONABLEMENTE CORRECTOS Y SON RESPONSABILIDAD DEL EMISOR"



MUNICIPIO DE COLIMA, COL.
 Sistema Integral de Contabilidad Gubernamental
ESTADO ANALITICO DEL ACTIVO
DEL 1 DE ENERO AL 31 DE OCTUBRE DE 2025
 (Cifras en Pesos)

Concepto	Saldo Inicial	Cargos del Periodo	Abonos del Periodo	Saldo Final	Variación del Periodo
ACTIVO	1,019,045,394.46	2,224,328,773.54	2,134,285,613.92	1,109,088,554.08	90,043,159.62
ACTIVO CIRCULANTE	83,655,210.21	2,176,329,908.87	2,118,021,004.94	141,964,114.14	58,308,903.93
EFFECTIVO Y EQUIVALENTES	29,172,752.81	2,152,101,474.80	2,101,753,181.83	79,521,045.78	50,348,292.97
DERECHOS A RECIBIR EFFECTIVO O EQUIVALENTES	52,823,247.19	10,935,657.18	5,752,640.01	58,006,264.36	5,183,017.17
DERECHOS A RECIBIR BIENES O SERVICIOS	1,003,860.92	12,436,556.88	9,436,722.08	4,003,695.72	2,999,834.80
INVENTARIOS	0.00	0.00	0.00	0.00	0.00
ALMACÉN	655,349.29	856,220.01	1,078,461.02	433,108.28	-222,241.01
ESTIMACIÓN POR PÉRDIDAS O DETERIORO DE ACTIVOS CIRCULANTES	0.00	0.00	0.00	0.00	0.00
OTROS ACTIVOS CIRCULANTES	0.00	0.00	0.00	0.00	0.00
ACTIVO NO CIRCULANTE	935,390,184.25	47,998,864.67	16,264,608.98	967,124,439.94	31,734,255.69
INVERSIONES FINANCIERAS A LARGO PLAZO	0.00	0.00	0.00	0.00	0.00
DERECHOS A RECIBIR EFFECTIVO O EQUIVALENTES A LARGO PLAZO	0.00	0.00	0.00	0.00	0.00
BIENES INMUEBLES, INFRAESTRUCTURA Y CONSTRUCCIONES EN PROCESO	804,650,803.76	39,606,962.16	16,257,453.99	828,000,311.93	23,349,508.17
BIENES MUEBLES	122,996,950.49	6,254,950.51	7,154.99	129,244,746.01	6,247,795.52
ACTIVOS INTANGIBLES	6,667,099.80	2,136,952.00	0.00	8,804,051.80	2,136,952.00
DEPRECIACIONES, DETERIORO Y AMORTIZACIONES ACUMULADAS DE BIENES	0.00	0.00	0.00	0.00	0.00
ACTIVOS DIFERIDOS	1,075,330.20	0.00	0.00	1,075,330.20	0.00
ESTIMACIÓN POR PÉRDIDAS O DETERIORO DE ACTIVOS NO CIRCULANTES	0.00	0.00	0.00	0.00	0.00
OTROS ACTIVOS NO CIRCULANTES	0.00	0.00	0.00	0.00	0.00

Bajo protesta de decir verdad declaramos que los Estados Financieros y sus notas, son razonablemente correctos y son responsabilidad del emisor.


PRESIDENTE MUNICIPAL

TESORERA MUNICIPAL
C.P. SUSANA ROMERO CASTREJON

MTR. RIULT RIVERA GUTIERREZ

DIRECTOR DE EGRESOS Y CONTABILIDAD

C.P. JUAN HILARIO REYES GRAGEDA




MUNICIPIO DE COLIMA, COL.

Sistema Integral de Contabilidad Gubernamental

ESTADO ANALITICO DE LA DEUDA Y OTROS PASIVOS

DEL 1 DE ENERO AL 31 DE OCTUBRE DE 2025
(Cifras en Pesos)

Denominación de las Deudas	Moneda de Contratación	Institución o País Acreedor	Saldo Inicial del Periodo	Saldo Final del Periodo
DEUDA PUBLICA				
Corto Plazo				
Deuda Interna			0.00	0.00
<i>Instituciones de Crédito</i>				
CREDITO BANORTE 2024 89884011	PESOS	MEXICO	32,083,333.34	2,916,666.74
CREDITO SANTANDER 05014131601	PESOS	MEXICO	0.00	0.00
CREDITO BANOBRAS FISM 2023	PESOS	MEXICO	795.68	795.68
<i>Títulos y Valores</i>			0.00	0.00
<i>Arrendamientos Financieros</i>			0.00	0.00
Deuda Externa			0.00	0.00
<i>Organismos Financieros Internacionales</i>			0.00	0.00
<i>Deuda Bilateral</i>			0.00	0.00
<i>Títulos y Valores</i>			0.00	0.00
<i>Arrendamientos Financieros</i>			0.00	0.00
Subtotal de Deuda Pública a Corto Plazo			32,084,129.02	2,917,462.42
Largo Plazo				
Deuda Interna			0.00	0.00
<i>Instituciones de Crédito</i>				
CREDITO BANOBRAS FISM 2023	PESOS	MEXICO	0.00	0.00
<i>Títulos y Valores</i>			0.00	0.00
<i>Arrendamientos Financieros</i>			0.00	0.00
Deuda Externa			0.00	0.00
<i>Organismos Financieros Internacionales</i>			0.00	0.00
<i>Deuda Bilateral</i>			0.00	0.00
<i>Títulos y Valores</i>			0.00	0.00
<i>Arrendamientos Financieros</i>			0.00	0.00
Subtotal de Deuda Pública a Largo Plazo			0.00	0.00



MUNICIPIO DE COLIMA, COL.

Sistema Integral de Contabilidad Gubernamental

ESTADO ANALITICO DE LA DEUDA Y OTROS PASIVOS

DEL 1 DE ENERO AL 31 DE OCTUBRE DE 2025
(Cifras en Pesos)

Denominación de las Deudas	Moneda de Contratación	Institución o País Acreedor	Saldo Inicial del Periodo	Saldo Final del Periodo
----------------------------	------------------------	-----------------------------	---------------------------	-------------------------

Total de Otros Pasivos

219,471,881.67 244,505,042.81


Total de Deuda Pública y Otros Pasivos

251,556,010.69 247,422,505.23

Bajo protesta de decir verdad declaramos que los Estados Financieros y sus notas, son razonablemente correctos y son responsabilidad del emisor.

PRESIDENTE MUNICIPAL

MTRO. RIULT RIVERA GUTIERREZ


 TESORERA MUNICIPAL
 C.P. SUSANA ROMERO CASTREJON

DIRECTOR DE EGRESOS Y CONTABILIDAD


C.P. JUAN HILARIO REYES GRAGEDA

- **Información Presupuestaria**



- **Información Presupuestaria**
Estado Analítico de Ingresos





MUNICIPIO DE COLIMA, COL.
 Sistema Integral de Contabilidad Gubernamental
ESTADO ANALITICO DE INGRESOS
DEL 1 DE ENERO AL 31 DE OCTUBRE DE 2025
 (Cifras en Pesos)

Análisis por: Clasificación por Rubro de Ingresos

Clave Presupuestaria	Descripción	Concepto	Ingreso					Diferencia (6=5-1)
			Estimado Ene-Oct (1)	Ampliaciones / (Reducciones) Ene-Oct (2)	Modificado Ene-Oct (3=1+2)	Devengado Ene-Oct (4)	Recaudado Ene-Oct (5)	
1	IMPUESTOS		222,268,996.20	9,473,078.45	231,742,074.65	245,065,238.80	245,065,238.80	22,796,242.60
2	CUOTAS Y APORTACIONES DE SEGURIDAD SOCIAL		0.00	0.00	0.00	0.00	0.00	0.00
3	CONTRIBUCIONES DE MEJORAS		0.00	0.00	0.00	0.00	0.00	0.00
4	DERECHOS		78,859,137.72	2,668,855.55	81,527,993.27	86,195,168.25	86,195,168.25	7,336,030.53
5	PRODUCTOS		5,894,764.52	3,510,366.00	9,405,130.52	12,278,914.75	12,278,914.75	6,384,150.23
6	APROVECHAMIENTOS		24,307,944.67	2,017,700.00	26,325,644.67	30,042,044.12	30,042,044.12	5,734,099.45
7	INGRESOS POR VENTA DE BIENES, PRESTACIÓN DE SERVICIOS Y OTROS INGRESOS		0.00	0.00	0.00	0.00	0.00	0.00
8	PARTICIPACIONES, APORTACIONES, CONVENIOS, INCENTIVOS DERIVADOS DE LA COLABORACIÓN FISCAL Y FONDOS DISTINTOS DE APORTACIONES		498,126,106.20	4,921,666.50	503,047,772.70	512,338,292.26	512,338,292.26	14,212,186.06
9	TRANSFERENCIAS, ASIGNACIONES, SUBSIDIOS Y SUBVENCIONES, Y PENSIONES Y JUBILACIONES		0.00	0.00	0.00	0.00	0.00	0.00
10	INGRESOS DERIVADOS DE FINANCIAMIENTOS		0.00	0.00	0.00	0.00	0.00	0.00
TOTAL:			829,456,949.31	22,591,666.50	852,048,615.81	885,919,658.18	885,919,658.18	56,462,708.87

Ingresos excedentes:

56,462,708.87


PRESIDENTE MUNICIPAL

MTR. RIULT RIVERA GUTIERREZ

DIRECTOR DE EGRESOS Y CONTABILIDAD

C.P. SUSANA ROMERO CASTREJON

C.P. JUAN HILARIO REYES GRAGEDA




MUNICIPIO DE COLIMA, COL.
 Sistema Integral de Contabilidad Gubernamental
ESTADO ANALITICO DE INGRESOS
DEL 1 DE ENERO AL 31 DE OCTUBRE DE 2025
 (Cifras en Pesos)

Análisis por: Fuente de Financiamiento

Clave Presupuestaria Rubro	Descripción Concepto	Ingreso					Diferencia (6=5-1)
		Estimado Ene-Oct (1)	Ampliaciones / (Reducciones) Ene-Oct (2)	Modificado Ene-Oct (3=1+2)	Devengado Ene-Oct (4)	Recaudado Ene-Oct (5)	
INGRESOS DEL PODER EJECUTIVO FEDERAL O ESTATAL Y DE LOS MUNICIPIOS							
1	IMPUESTOS	829,456,949.31	22,591,666.50	852,048,615.81	885,919,658.18	885,919,658.18	56,462,708.87
2	CUOTAS Y APORTACIONES DE SEGURIDAD SOCIAL	222,268,996.20	9,473,078.45	231,742,074.65	245,065,238.80	245,065,238.80	22,796,242.60
3	CONTRIBUCIONES DE MEJORAS	0.00	0.00	0.00	0.00	0.00	0.00
4	DERECHOS	78,859,137.72	2,668,855.55	81,527,993.27	86,195,168.25	86,195,168.25	7,336,030.53
5	PRODUCTOS	5,894,764.52	3,510,366.00	9,405,130.52	12,278,914.75	12,278,914.75	6,384,150.23
6	APROVECHAMIENTOS	24,307,944.67	2,017,700.00	26,325,644.67	30,042,044.12	30,042,044.12	5,734,099.45
8	PARTICIPACIONES, APORTACIONES, CONVENIOS, INCENTIVOS DERIVADOS DE LA COLABORACIÓN FISCAL Y FONDOS DISTINTOS DE APORTACIONES	498,126,106.20	4,921,666.50	503,047,772.70	512,338,292.26	512,338,292.26	14,212,186.06
9	TRANSFERENCIAS, ASIGNACIONES, SUBSIDIOS Y SUBVENCIONES, Y PENSIONES Y JUBILACIONES	0.00	0.00	0.00	0.00	0.00	0.00
INGRESOS DE LOS ENTES PÚBLICOS DE LOS PODERES LEGISLATIVO Y JUDICIAL, DE LOS ÓRGANOS AUTÓNOMOS Y DEL SECTOR PARAESTATAL O PARAMUNICIPAL, ASÍ COMO DE LAS EMPRESAS PRODUCTIVAS DEL ESTADO							
2	CUOTAS Y APORTACIONES DE SEGURIDAD SOCIAL	0.00	0.00	0.00	0.00	0.00	0.00
5	PRODUCTOS	0.00	0.00	0.00	0.00	0.00	0.00
7	INGRESOS POR VENTA DE BIENES, PRESTACIÓN DE SERVICIOS Y OTROS INGRESOS	0.00	0.00	0.00	0.00	0.00	0.00
9	TRANSFERENCIAS, ASIGNACIONES, SUBSIDIOS Y SUBVENCIONES, Y PENSIONES Y JUBILACIONES	0.00	0.00	0.00	0.00	0.00	0.00
INGRESOS DERIVADOS DE FINANCIAMIENTOS							
10	INGRESOS DERIVADOS DE FINANCIAMIENTOS	0.00	0.00	0.00	0.00	0.00	0.00
TOTAL:		829,456,949.31	22,591,666.50	852,048,615.81	885,919,658.18	885,919,658.18	56,462,708.87

BAJO PROTESTA DE DECIR VERDAD DECLARAMOS QUE LOS ESTADOS FINANCIEROS Y SUS NOTAS, SON RAZONABLEMENTE CORRECTOS Y SON RESPONSABILIDAD DEL EMISOR

Fecha: 07/11/2025 01:00:02 p.m.



MUNICIPIO DE COLIMA, COL.
 Sistema Integral de Contabilidad Gubernamental
ESTADO ANALITICO DE INGRESOS
DEL 1 DE ENERO AL 31 DE OCTUBRE DE 2025
 (Cifras en Pesos)

Análisis por: Fuente de Financiamiento

Clave Presupuestaria Rubro	Descripción Concepto	Ingreso				Diferencia (6=5-1)
		Estimado Ene-Oct (1)	Ampliaciones / (Reducciones) Ene-Oct (2)	Modificado Ene-Oct (3=1+2)	Devengado Ene-Oct (4)	

Ingresos excedentes:

56,462,708.87

PRESIDENTE MUNICIPAL


MTR. RIULT RIVERA GUTIERREZ

DIRECTOR DE EGRESOS Y CONTABILIDAD

C.P. JUAN HILARIO REYES GRAGEDA

TESORERÍA MUNICIPAL

C.P. SUSANA ROMERO CASTREJON



MUNICIPIO DE COLIMA, COL.
Sistema Integral de Contabilidad Gubernamental
ESTADO ANALITICO DE INGRESOS
DEL 1 DE ENERO AL 31 DE OCTUBRE DE 2025
 (Cifras en Pesos)

Análisis por: Fuente de Financiamiento

Clave Presupuestaria	Descripción	Concepto	Ingreso				Diferencia	
			Estimado Ene-Oct (1)	Ampliaciones / (Reducciones) Ene-Oct (2)	Modificado Ene-Oct (3=1+2)	Devengado Ene-Oct (4)		Recaudado Ene-Oct (5)
Rubro								

Nota: Estas firmas corresponden al ESTADO ANALITICO DE INGRESOS

- 1.- Incluye intereses que generan las cuentas bancarias del Poder Ejecutivo de la Federación, de las Entidades Federativas, así como de los Municipios.
- 2.- Incluye donativos en efectivo del Poder Ejecutivo, entre otros aprovechamientos.
- 3.- Otros Ingresos se refiere a los ingresos propios obtenidos por los Poderes Legislativo y Judicial, los Órganos Autónomos y las Entidades de la Administración Pública Paraestatal y Paramunicipal, por sus actividades diversas no inherentes a su operación que generan recursos y que no sean ingresos por venta de bienes o prestación de servicios, tales como donativos en efectivo, entre otros.

- **Información Presupuestaria**

- Estado Analítico del Presupuesto de Egresos*





MUNICIPIO DE COLIMA, COL.
Sistema Integral de Contabilidad Gubernamental
ESTADO ANALITICO DEL EJERCICIO DEL PRESUPUESTO DE EGRESOS
 Clasificador por Objeto del Gasto (Capítulo y Concepto)
DEL 1 DE ENERO AL 31 DE OCTUBRE DE 2025
 (Cifras en Pesos)

Análisis por: Clasificador por Objeto del Gasto		Egresos					Subejercicio
Clave Presupuestaria	Descripción	Aprobado Ene-Oct (1)	Ampliaciones / (Reducciones) Ene-Oct (2)	Modificado Ene-Oct (3=1+2)	Devengado Ene-Oct (4)	Pagado Ene-Oct (5)	Ene-Oct (6=3-4)
Cap-Con	Concepto						
1 0	SERVICIOS PERSONALES	391,978,516.54	27,681,207.87	419,659,724.41	403,936,912.78	396,705,702.62	15,722,811.63
1 1	REMUNERACIONES AL PERSONAL DE CARÁCTER PERMANENTE	110,494,214.60	20,062,845.87	130,557,060.47	128,121,120.55	128,116,134.67	2,435,939.92
1 2	REMUNERACIONES AL PERSONAL DE CARÁCTER TRANSITORIO	46,136,858.64	32,649,033.78	78,785,892.42	78,777,886.26	75,623,562.80	8,006.16
1 3	REMUNERACIONES ADICIONALES Y ESPECIALES	52,125,074.98	2,743,478.32	54,868,553.30	51,714,977.95	51,497,692.40	3,153,575.35
1 4	SEGURIDAD SOCIAL	38,110,056.60	3,509,800.50	41,619,857.10	39,837,653.51	37,750,784.68	1,782,203.59
1 5	OTRAS PRESTACIONES SOCIALES Y ECONOMICAS	114,106,198.22	-277,837.10	113,828,361.12	105,485,274.51	103,717,528.07	8,343,086.61
1 6	PREVISIONES	31,006,113.50	-31,006,113.50	0.00	0.00	0.00	0.00
1 7	PAGO DE ESTIMULOS A SERVIDORES PUBLICOS	0.00	0.00	0.00	0.00	0.00	0.00
2 0	MATERIALES Y SUMINISTROS	27,827,279.87	9,735,273.49	37,562,553.36	32,657,099.98	28,049,163.71	4,905,453.38
2 1	MATERIALES DE ADMINISTRACION, EMISION DE DOCUMENTOS Y ARTICULOS OFICIALES	2,142,264.97	1,744,871.81	3,887,136.78	3,203,984.95	2,244,775.20	683,151.83
2 2	ALIMENTOS Y UTENSILIOS	560,566.40	83,289.81	643,856.21	507,038.40	447,067.41	136,817.81
2 3	MATERIAS PRIMAS Y MATERIALES DE PRODUCCION Y COMERCIALIZACION	0.00	0.00	0.00	0.00	0.00	0.00
2 4	MATERIALES Y ARTICULOS DE CONSTRUCCION Y DE REPARACION	4,829,300.40	2,393,710.35	7,223,010.75	5,082,736.25	3,840,024.57	2,140,274.50
2 5	PRODUCTOS QUIMICOS, FARMACEUTICOS Y DE LABORATORIO	181,666.50	9,713.11	191,379.61	44,869.37	21,211.46	146,510.24
2 6	COMBUSTIBLES, LUBRICANTES Y ADITIVOS	15,363,749.40	2,668,571.61	18,032,321.01	17,042,843.35	15,657,362.20	989,477.66
2 7	VESTUARIO, BLANCOS, PRENDAS DE PROTECCION Y ARTICULOS DEPORTIVOS	2,100,499.60	-1,329,448.11	771,051.49	341,119.85	125,281.98	429,931.64
2 8	MATERIALES Y SUMINISTROS PARA SEGURIDAD	1,666,666.50	3,726,000.10	5,392,666.60	5,313,494.29	5,147,901.51	79,172.31
2 9	HERRAMIENTAS, REFACCIONES Y ACCESORIOS MENORES	982,566.10	438,564.81	1,421,130.91	1,121,013.52	565,539.38	300,117.39
3 0	SERVICIOS GENERALES	103,256,165.50	33,533,878.52	136,790,044.02	125,159,732.61	120,973,646.90	11,630,311.41
3 1	SERVICIOS BÁSICOS	27,269,166.60	1,748,625.93	29,017,792.53	26,606,344.48	26,601,437.17	2,411,448.05
3 2	SERVICIOS DE ARRENDAMIENTO	17,099,999.90	951,770.36	18,051,770.26	15,925,510.26	15,574,160.00	2,126,260.00
3 3	SERVICIOS PROFESIONALES, CIENTIFICOS, TECNICOS Y OTROS SERVICIOS	9,809,999.80	8,797,917.23	18,607,917.03	16,167,541.81	15,305,720.07	2,440,375.22
3 4	SERVICIOS FINANCIEROS, BANCARIOS Y COMERCIALES	6,913,333.20	1,606,268.89	8,519,602.09	8,065,498.61	8,063,875.37	454,103.48
3 5	SERVICIOS DE INSTALACION, REPARACION, MANTENIMIENTO Y CONSERVACION	14,441,499.80	8,065,440.05	22,506,939.85	18,590,765.71	18,342,469.70	3,916,174.14
3 6	SERVICIOS DE COMUNICACION SOCIAL Y PUBLICIDAD	2,958,333.30	-1,320,545.54	1,637,787.76	1,637,787.76	1,305,221.56	0.00
3 7	SERVICIOS DE TRASLADO Y VIATICOS	249,999.80	223,333.23	473,333.03	413,486.57	412,260.57	59,846.46
3 8	SERVICIOS OFICIALES	15,999,999.90	8,258,513.68	24,258,513.58	24,152,679.62	23,275,401.94	105,833.96
3 9	OTROS SERVICIOS GENERALES	8,513,833.20	5,202,554.69	13,716,387.89	13,600,117.79	12,093,100.52	116,270.10
4 0	TRANSFERENCIAS, ASIGNACIONES, SUBSIDIOS Y OTRAS AYUDAS	217,248,008.73	19,963,263.33	237,211,272.06	228,073,773.23	201,214,098.87	9,137,498.83


BAJO PROTESTA DE DECIR VERDAD DECLARAMOS QUE LOS ESTADOS FINANCIEROS Y SUS NOTAS, SON RAZONABLEMENTE CORRECTOS Y SON RESPONSABILIDAD DEL EMISOR



MUNICIPIO DE COLIMA, COL.
Sistema Integral de Contabilidad Gubernamental
ESTADO ANALITICO DEL EJERCICIO DEL PRESUPUESTO DE EGRESOS
 Clasificador por Objeto del Gasto (Capítulo y Concepto)
DEL 1 DE ENERO AL 31 DE OCTUBRE DE 2025
 (Cifras en Pesos)

Clave Presupuestaria Cap-Con	Descripción Concepto	Egresos						Subejercicio Ene-Oct (6=3+4)
		Aprobado Ene-Oct (1)	Ampliaciones / (Reducciones) Ene-Oct (2)	Modificado Ene-Oct (3=1+2)	Devengado Ene-Oct (4)	Pagado Ene-Oct (5)		
4 1	TRANSFERENCIAS INTERNAS Y ASIGNACIONES AL SECTOR PUBLICO	61,204,948.20	4,337,733.19	65,542,681.39	63,422,353.84	58,296,061.13	2,120,327.55	
4 2	TRANSFERENCIAS AL RESTO DEL SECTOR PUBLICO	0.00	0.00	0.00	0.00	0.00	0.00	
4 3	SUBSIDIOS Y SUBVENCIONES	0.00	0.00	0.00	0.00	0.00	0.00	
4 4	AYUDAS SOCIALES	2,666,666.50	8,659,336.20	11,326,002.70	10,392,926.02	10,362,426.02	933,076.68	
4 5	PENSIONES Y JUBILACIONES	103,209,727.43	1,897,410.08	105,107,137.51	99,600,172.07	98,561,474.85	5,506,965.44	
4 6	TRANSFERENCIAS A FIDEICOMISOS, MANDATOS Y CONTRATOS ANALOGOS.	0.00	0.00	0.00	0.00	0.00	0.00	
4 7	TRANSFERENCIAS A LA SEGURIDAD SOCIAL	50,166,666.60	5,068,783.86	55,235,450.46	54,658,321.30	33,994,136.87	577,129.16	
4 8	DONATIVOS	0.00	0.00	0.00	0.00	0.00	0.00	
4 9	TRANSFERENCIAS AL EXTERIOR	0.00	0.00	0.00	0.00	0.00	0.00	
5 0	BIENES MUEBLES, INMUEBLES E INTANGIBLES	11,624,947.23	-2,816,239.96	8,808,707.27	8,384,747.52	6,775,096.17	423,959.75	
5 1	MOBILIARIO Y EQUIPO DE ADMINISTRACION	1,895,947.43	1,563,931.38	3,459,878.81	3,429,518.33	2,876,391.92	30,360.48	
5 2	MOBILIARIO Y EQUIPO EDUCACIONAL Y RECREATIVO	5,000.00	13,155.00	18,155.00	18,155.00	11,000.00	0.00	
5 3	EQUIPO E INSTRUMENTAL MEDICO Y DE LABORATORIO	0.00	28,336.48	28,336.48	28,336.48	28,336.48	0.00	
5 4	VEHICULOS Y EQUIPO DE TRANSPORTE	7,291,666.60	-7,291,666.60	0.00	0.00	0.00	0.00	
5 5	EQUIPO DE DEFENSA Y SEGURIDAD	0.00	0.00	0.00	0.00	0.00	0.00	
5 6	MAQUINARIA, OTROS EQUIPOS Y HERRAMIENTAS	222,333.20	2,649,003.78	2,871,336.98	2,771,785.71	2,488,015.77	99,551.27	
5 7	ACTIVOS BIOLOGICOS	0.00	0.00	0.00	0.00	0.00	0.00	
5 8	BIENES INMUEBLES	0.00	0.00	0.00	0.00	0.00	0.00	
5 9	ACTIVOS INTANGIBLES	2,210,000.00	221,000.00	2,431,000.00	2,136,952.00	1,371,352.00	294,048.00	
6 0	INVERSION PUBLICA	76,074,112.00	5,184,845.37	81,258,957.37	26,349,342.97	24,353,796.95	54,909,614.40	
6 1	OBRA PUBLICA EN BIENES DE DOMINIO PUBLICO	76,074,112.00	5,184,845.37	81,258,957.37	26,349,342.97	24,353,796.95	54,909,614.40	
6 2	OBRA PUBLICA EN BIENES PROPIOS	0.00	0.00	0.00	0.00	0.00	0.00	
6 3	PROYECTOS PRODUCTIVOS Y ACCIONES DE FOMENTO	0.00	0.00	0.00	0.00	0.00	0.00	
7 0	INVERSIONES FINANCIERAS Y OTRAS PROVISIONES	0.00	0.00	0.00	0.00	0.00	0.00	
7 1	INVERSIONES PARA EL FOMENTO DE ACTIVIDADES PRODUCTIVAS	0.00	0.00	0.00	0.00	0.00	0.00	
7 2	ACCIONES Y PARTICIPACIONES DE CAPITAL	0.00	0.00	0.00	0.00	0.00	0.00	
7 3	COMPRA DE TITULOS Y VALORES	0.00	0.00	0.00	0.00	0.00	0.00	
7 4	CONCESION DE PRESTAMOS	0.00	0.00	0.00	0.00	0.00	0.00	
7 5	INVERSIONES EN FIDEICOMISOS, MANDATOS Y OTROS ANALOGOS	0.00	0.00	0.00	0.00	0.00	0.00	
7 6	OTRAS INVERSIONES FINANCIERAS	0.00	0.00	0.00	0.00	0.00	0.00	
7 9	PROVISIONES PARA CONTINGENCIAS Y OTRAS EROGACIONES	0.00	0.00	0.00	0.00	0.00	0.00	

"BAJO PROTESTA DE DECIR VERDAD DECLARAMOS QUE LOS ESTADOS FINANCIEROS Y SUS NOTAS, SON RAZONABLEMENTE CORRECTOS Y SON RESPONSABILIDAD DEL EMISOR"



MUNICIPIO DE COLIMA, COL.
Sistema Integral de Contabilidad Gubernamental
ESTADO ANALITICO DEL EJERCICIO DEL PRESUPUESTO DE EGRESOS
 Clasificador por Objeto del Gasto (Capítulo y Concepto)
DEL 1 DE ENERO AL 31 DE OCTUBRE DE 2025
 (Cifras en Pesos)

Análisis por: Clasificador por Objeto del Gasto		Egresos					Subejercicio
Clave Presupuestaria	Descripción	Aprobado Ene-Oct (1)	Ampliaciones / (Reducciones) Ene-Oct (2)	Modificado Ene-Oct (3=1+2)	Devengado Ene-Oct (4)	Pagado Ene-Oct (5)	Ene-Oct (6=3-4)
Cap-Con	Concepto						
ESPECIALES							
8 0	PARTICIPACIONES Y APORTACIONES	0.00	0.00	0.00	0.00	0.00	0.00
8 1	PARTICIPACIONES	0.00	0.00	0.00	0.00	0.00	0.00
8 3	APORTACIONES	0.00	0.00	0.00	0.00	0.00	0.00
8 5	CONVENIOS	0.00	0.00	0.00	0.00	0.00	0.00
9 0	DEUDA PUBLICA	36,586,666.60	4,098.26	36,590,764.86	36,305,844.93	36,303,060.93	284,919.93
9 1	AMORTIZACION DE LA DEUDA PUBLICA	26,736,666.60	2,430,000.00	29,166,666.60	29,166,666.60	29,166,666.60	0.00
9 2	INTERESES DE LA DEUDA PUBLICA	1,500,000.00	532,473.38	2,032,473.38	1,747,553.45	1,747,553.45	284,919.93
9 3	COMISIONES DE LA DEUDA PUBLICA	0.00	0.00	0.00	0.00	0.00	0.00
9 4	GASTOS DE LA DEUDA PUBLICA	0.00	0.00	0.00	0.00	0.00	0.00
9 5	COSTO POR CEBERTURAS	0.00	0.00	0.00	0.00	0.00	0.00
9 6	APOYOS FINANCIEROS	0.00	0.00	0.00	0.00	0.00	0.00
9 9	ADEUDOS DE EJERCICIOS FISCALES ANTERIORES (ADEFAS)	8,350,000.00	-2,958,375.12	5,391,624.88	5,391,624.88	5,388,840.88	0.00
TOTAL DEL EGRESO:		864,595,696.47	93,286,326.88	957,882,023.35	860,867,454.02	814,374,566.15	97,014,569.33

PRESIDENTE MUNICIPAL

MTRO. RIULT RIVERA GUTIERREZ

DIRECTOR DE EGRESOS Y CONTABILIDAD

C.P. JUAN HILARIO REYES GRAGEDA

TESORERA MUNICIPAL

C.P. SUSANA ROMERO CASTREJON



MUNICIPIO DE COLIMA, COL.

Sistema Integral de Contabilidad Gubernamental

ESTADO ANALITICO DEL EJERCICIO DEL PRESUPUESTO DE EGRESOS

Clasificación Económica (Tipo de Gasto)

DEL 1 DE ENERO AL 31 DE OCTUBRE DE 2025

(Cifras en Pesos)

Análisis por: Clasificación Económica

TG	Clave Presupuestaria	Descripción Concepto	Egresos					Subejercicio Ene-Oct (6=3+4)
			Aprobado Ene-Oct (1)	Ampliaciones / (Reducciones) Ene-Oct (2)	Modificado Ene-Oct (3=1+2)	Devengado Ene-Oct (4)	Pagado Ene-Oct (5)	
1		GASTO CORRIENTE	637,100,243.21	84,544,786.13	721,645,029.34	685,724,644.13	643,707,497.25	35,920,385.21
2		GASTO DE CAPITAL	87,699,059.23	6,840,032.41	94,539,091.64	39,236,792.89	35,802,533.12	55,302,298.75
3		AMORTIZACION DE LA DEUDA Y DISMINUCION DE PASIVOS	36,586,666.60	4,098.26	36,590,764.86	36,305,844.93	36,303,060.93	284,919.93
4		PENSIONES Y JUBILACIONES	103,209,727.43	1,897,410.08	105,107,137.51	99,600,172.07	98,561,474.85	5,506,965.44
5		PARTICIPACIONES	0.00	0.00	0.00	0.00	0.00	0.00
TOTAL DEL EGRESO:			864,595,696.47	93,286,326.88	957,882,023.35	860,867,454.02	814,374,566.15	97,014,569.33

PRESIDENTE MUNICIPAL

MTR. RIULT RIVERA GUTIERREZ

TESORERA MUNICIPAL

C.P. SUSANA ROMERO CASTREJON

DIRECTOR DE EGRESOS Y CONTABILIDAD

C.P. JUAN HILARIO REYES GRAGEDA



MUNICIPIO DE COLIMA, COL.

Sistema Integral de Contabilidad Gubernamental

ESTADO ANALITICO DEL EJERCICIO DEL PRESUPUESTO DE EGRESOS

Clasificación Administrativa


DEL 1 DE ENERO AL 31 DE OCTUBRE DE 2025

(Cifras en Pesos)

Análisis por: Clasificación Administrativa

Clave Presupuestaria UP-UR-UE	Descripción Concepto	Egresos						
		Aprobado Ene-Oct (1)	Ampliaciones / (Reducciones) Ene-Oct (2)	Modificado Ene-Oct (3=1+2)	Devengado Ene-Oct (4)	Pagado Ene-Oct (5)	Subejercicio Ene-Oct (6=3-4)	
01	REGIDORES	17,164,871.38	1,714,199.40	18,879,070.78	18,361,241.04	18,097,935.72	517,829.74	
01 01	REGIDORES	17,164,871.38	1,714,199.40	18,879,070.78	18,361,241.04	18,097,935.72	517,829.74	
01 01 01	DESPACHO DE REGIDORES	17,164,871.38	1,714,199.40	18,879,070.78	18,361,241.04	18,097,935.72	517,829.74	
02	PRESIDENCIA MUNICIPAL	34,370,505.25	21,018,130.13	55,388,635.38	54,541,690.00	52,782,371.42	846,945.38	
02 01	DESPACHO DE LA PRESIDENCIA MUNICIPAL	8,363,997.98	3,096,790.13	11,460,788.11	11,178,389.96	10,862,286.51	282,398.15	
02 01 01	DESPACHO DE LA PRESIDENCIA MUNICIPAL	8,363,997.98	3,096,790.13	11,460,788.11	11,178,389.96	10,862,286.51	282,398.15	
02 02	DIRECCION DE COMUNICACION SOCIAL	7,258,716.95	2,209,692.22	9,468,409.17	9,129,501.39	8,291,424.97	338,907.78	
02 02 01	COMUNICACION SOCIAL	7,258,716.95	2,209,692.22	9,468,409.17	9,129,501.39	8,291,424.97	338,907.78	
02 03	DIRECCION DE PARTICIPACIÓN CIUDADANA	9,471,036.19	15,444,323.88	24,915,360.07	24,784,685.34	24,326,365.83	130,674.73	
02 03 01	PARTICIPACION CIUDADANA	9,471,036.19	15,444,323.88	24,915,360.07	24,784,685.34	24,326,365.83	130,674.73	
02 04	OFICINA DE PROYECTOS ESTRATEGICOS	3,354,293.12	999,515.11	4,353,808.23	4,304,582.40	4,191,014.82	49,225.83	
02 04 01	OFICINA DE PROYECTOS ESTRATEGICOS	3,354,293.12	999,515.11	4,353,808.23	4,304,582.40	4,191,014.82	49,225.83	
02 05	JUZGADO CIVICO	3,980,690.27	-545,984.67	3,434,705.60	3,402,336.11	3,382,834.86	32,369.49	
02 05 01	JUZGADO CIVICO	3,980,690.27	-545,984.67	3,434,705.60	3,402,336.11	3,382,834.86	32,369.49	
02 06	PROCURADURIA DE PROTECCION PARA NIÑAS, NIÑOS Y ADOLESCENTES DEL MUNICIPIO DE COLIMA	1,110,306.28	-57,735.55	1,052,570.73	1,041,514.33	1,027,763.96	11,056.40	
02 06 01	PROCURADURIA DE PROTECCION PARA NIÑAS, NIÑOS Y ADOLESCENTES	1,110,306.28	-57,735.55	1,052,570.73	1,041,514.33	1,027,763.96	11,056.40	
02 07	OFICINA DE RESILIENCIA	831,464.46	-128,470.99	702,993.47	700,680.47	700,680.47	2,313.00	
02 07 01	OFICINA DE RESILIENCIA	831,464.46	-128,470.99	702,993.47	700,680.47	700,680.47	2,313.00	
03	SECRETARIA DEL AYUNTAMIENTO	18,385,927.06	2,583,628.97	20,969,556.03	20,611,583.14	20,203,759.94	357,972.89	
03 01	SECRETARIA DEL AYUNTAMIENTO	4,128,924.96	290,380.94	4,419,305.90	4,310,491.83	4,266,796.71	108,814.07	
03 01 01	SECRETARIA DEL AYUNTAMIENTO	4,128,924.96	290,380.94	4,419,305.90	4,310,491.83	4,266,796.71	108,814.07	
03 02	DIRECCION DEL REGISTRO CIVIL	9,013,448.67	1,546,769.53	10,560,218.20	10,434,166.64	10,140,445.30	126,051.56	
03 02 01	REGISTRO CIVIL	9,013,448.67	1,546,769.53	10,560,218.20	10,434,166.64	10,140,445.30	126,051.56	
03 03	DIRECCIÓN DE ABASTO Y COMERCIALIZACIÓN	5,243,553.43	746,478.50	5,990,031.93	5,866,924.67	5,796,517.93	123,107.26	
03 03 01	ABASTO Y COMERCIALIZACION	5,243,553.43	746,478.50	5,990,031.93	5,866,924.67	5,796,517.93	123,107.26	
04	OFICIALIA MAYOR	163,548,625.33	-1,610,729.03	161,937,896.30	156,977,116.02	126,979,780.02	4,960,780.28	
04 01	OFICIALIA MAYOR	7,929,407.20	903,983.42	8,833,390.62	8,673,462.50	8,447,172.47	159,928.12	
04 01 01	DESPACHO DE LA OFICIALIA MAYOR	7,929,407.20	903,983.42	8,833,390.62	8,673,462.50	8,447,172.47	159,928.12	
04 02	DIRECCION DE SISTEMAS	7,300,550.44	1,476,957.74	8,777,508.18	8,298,428.78	6,493,100.20	479,079.40	
04 02 01	SISTEMAS	7,300,550.44	1,476,957.74	8,777,508.18	8,298,428.78	6,493,100.20	479,079.40	
04 03	DIRECCION DE RECURSOS HUMANOS	116,528,608.20	-10,704,476.34	105,824,131.86	103,124,725.28	78,331,539.44	2,699,406.58	
04 03 01	RECURSOS HUMANOS	116,528,608.20	-10,704,476.34	105,824,131.86	103,124,725.28	78,331,539.44	2,699,406.58	
04 04	DIRECCION DE RECURSOS MATERIALES Y CONTROL	4,690,313.41	1,281,158.73	5,971,472.14	5,610,894.45	5,046,586.19	360,577.69	

BAJO PROTESTA DE DECIR VERDAD DECLARAMOS QUE LOS ESTADOS FINANCIEROS Y SUS NOTAS, SON RAZONABLEMENTE CORRECTOS Y SON RESPONSABILIDAD DEL EMISOR



MUNICIPIO DE COLIMA, COL.
Sistema Integral de Contabilidad Gubernamental
ESTADO ANALITICO DEL EJERCICIO DEL PRESUPUESTO DE EGRESOS

Clasificación Administrativa

DEL 1 DE ENERO AL 31 DE OCTUBRE DE 2025

Análisis por: Clasificación Administrativa

Clave Presupuestaria	Descripción	Egresos					Subejercicio Ene-Oct (6=3+4)
		Aprobado Ene-Oct (1)	Ampliaciones / (Reducciones) Ene-Oct (2)	Modificado Ene-Oct (3=1+2)	Devengado Ene-Oct (4)	Pagado Ene-Oct (5)	
PATRIMONIAL							
04 04 01	RECURSOS MATERIALES Y CONTROL PATRIMONIAL	4,689,313.41	1,356,429.43	6,045,742.84	5,833,135.46	5,748,340.63	212,607.38
04 04 02	ALMACEN GENERAL	1,000.00	-75,270.70	-74,270.70	-222,241.01	-701,754.44	147,970.31
04 05	DIRECCION DE SERVICIOS GENERALES Y EVENTOS ESPECIALES	23,102,059.35	5,167,468.59	28,269,527.94	27,568,129.65	25,430,597.30	701,398.29
04 05 01	SERVICIOS GENERALES Y EVENTOS ESPECIALES	23,102,059.35	5,167,468.59	28,269,527.94	27,568,129.65	25,430,597.30	701,398.29
04 06	DIRECCION DE TALLER MECANICO	3,997,686.73	264,178.83	4,261,865.56	3,701,475.36	3,230,784.42	560,390.20
04 06 01	TALLER MECANICO	3,997,686.73	264,178.83	4,261,865.56	3,701,475.36	3,230,784.42	560,390.20
05	TESORERIA MUNICIPAL	65,309,299.00	3,508,089.92	68,817,388.92	67,434,260.55	66,687,771.62	1,383,128.37
05 01	TESORERIA	65,309,299.00	3,508,089.92	68,817,388.92	67,434,260.55	66,687,771.62	1,383,128.37
05 01 01	DESPECHO DE LA TESORERIA	4,551,425.49	-265,117.77	4,286,307.72	4,255,416.24	3,872,473.59	30,891.48
05 02	DIRECCION DE INGRESOS	8,166,634.87	-15,419.28	8,151,215.59	7,399,809.51	7,184,949.49	751,406.08
05 02 01	INGRESOS	8,166,634.87	-15,419.28	8,151,215.59	7,399,809.51	7,184,949.49	751,406.08
05 03	DIRECCION DE EGRESOS Y CONTABILIDAD	41,404,343.36	1,870,941.00	43,275,284.36	42,867,013.50	42,835,538.04	408,270.86
05 03 01	EGRESOS Y CONTABILIDAD	41,404,343.36	1,870,941.00	43,275,284.36	42,867,013.50	42,835,538.04	408,270.86
05 04	DIRECCION DE INSPECCION Y LICENCIAS	5,537,186.61	951,243.72	6,488,430.33	6,397,021.85	6,330,774.99	91,408.48
05 04 01	INSPECCION Y LICENCIAS	5,537,186.61	951,243.72	6,488,430.33	6,397,021.85	6,330,774.99	91,408.48
05 05	DIRECCION DE CATASTRO	5,649,708.67	966,442.25	6,616,150.92	6,514,999.45	6,464,035.51	101,151.47
05 05 01	CATASTRO	5,649,708.67	966,442.25	6,616,150.92	6,514,999.45	6,464,035.51	101,151.47
06	DIRECCION GENERAL DE ASUNTOS JURIDICOS	8,060,531.23	4,148,635.90	12,209,167.13	11,524,203.55	11,382,719.20	684,963.58
06 01	DIRECCION GENERAL DE ASUNTOS JURIDICOS	8,060,531.23	4,148,635.90	12,209,167.13	11,524,203.55	11,382,719.20	684,963.58
06 01 01	DESPECHO DE LA DIRECCION GENERAL DE ASUNTOS JURIDICOS	8,060,531.23	4,148,635.90	12,209,167.13	11,524,203.55	11,382,719.20	684,963.58
07	DIRECCION GENERAL DE SERVICIOS PUBLICOS	155,269,149.96	21,563,414.41	176,832,564.37	166,362,372.17	164,206,970.91	10,470,192.20
07 01	DIRECCION GENERAL DE SERVICIOS PUBLICOS	155,269,149.96	21,563,414.41	176,832,564.37	166,362,372.17	164,206,970.91	10,470,192.20
07 01 01	DESPECHO DE LA DIRECCION GENERAL DE SERVICIOS PUBLICOS	13,657,925.74	-7,345,747.67	6,312,178.07	6,043,728.25	5,889,919.56	268,449.82
07 02	DIRECCION DE LIMPIA Y SANIDAD	66,925,927.88	14,071,708.26	80,997,636.14	75,190,136.28	74,639,079.88	5,807,499.86
07 02 01	LIMPIA Y SANIDAD	66,925,927.88	14,071,708.26	80,997,636.14	75,190,136.28	74,639,079.88	5,807,499.86
07 03	DIRECCION DE PARQUES, JARDINES Y ÁREAS VERDES	47,075,508.27	8,563,515.82	55,639,024.09	54,239,442.15	53,438,192.07	1,399,581.94
07 03 01	PARQUES, JARDINES Y ÁREAS VERDES	47,075,508.27	8,563,515.82	55,639,024.09	54,239,442.15	53,438,192.07	1,399,581.94
07 04	DIRECCION DE ALUMBRADO PUBLICO	27,609,788.07	6,273,938.00	33,883,726.07	30,889,065.49	30,239,779.40	2,994,660.58
07 04 01	ALUMBRADO PUBLICO	27,609,788.07	6,273,938.00	33,883,726.07	30,889,065.49	30,239,779.40	2,994,660.58
08	DIRECCION GENERAL DE DESARROLLO URBANO Y MEDIO AMBIENTE	9,841,040.91	3,775,451.44	13,616,492.35	13,449,324.94	13,316,646.47	167,167.41
08 01	DIRECCION GENERAL DE DESARROLLO URBANO Y MEDIO AMBIENTE	9,841,040.91	3,775,451.44	13,616,492.35	13,449,324.94	13,316,646.47	167,167.41
08 01 01	DESPECHO DE LA DIRECCION GENERAL DE DESARROLLO URBANO Y MEDIO AMBIENTE	2,189,231.30	1,983,603.08	4,172,834.38	4,168,397.58	4,134,106.45	4,436.80
08 01 01	DESPECHO DE LA DIRECCION GENERAL DE DESARROLLO URBANO Y MEDIO AMBIENTE	2,189,231.30	1,983,603.08	4,172,834.38	4,168,397.58	4,134,106.45	4,436.80

BAJO PROTESTA DE DECIR VERDAD DECLARAMOS QUE LOS ESTADOS FINANCIEROS Y SUS NOTAS, SON RAZONABLEMENTE CORRECTOS Y SON RESPONSABILIDAD DEL EMISOR



MUNICIPIO DE COLIMA, COL.
Sistema Integral de Contabilidad Gubernamental
ESTADO ANALITICO DEL EJERCICIO DEL PRESUPUESTO DE EGRESOS

Clasificación Administrativa

DEL 1 DE ENERO AL 31 DE OCTUBRE DE 2025

(Cifras en Pesos)

Análisis por: Clasificación Administrativa

Clave UP-UR-UE	Presupuestaria Descripción	Concepto	Egresos					Subejercicio Ene-Oct (6=3+4)
			Aprobado Ene-Oct (1)	Ampliaciones / (Reducciones) Ene-Oct (2)	Modificado Ene-Oct (3=1+2)	Devengado Ene-Oct (4)	Pagado Ene-Oct (5)	
URBANO Y MEDIO AMBIENTE								
08 02	DIRECCIÓN DE DESARROLLO URBANO		4,187,935.15	876,442.66	5,064,377.81	4,962,711.11	4,905,875.46	101,666.70
08 02 01	DESARROLLO URBANO		4,187,935.15	876,442.66	5,064,377.81	4,962,711.11	4,905,875.46	101,666.70
08 03	DIRECCION DE ECOLOGIA Y MEDIO AMBIENTE		3,463,874.46	915,405.70	4,379,280.16	4,318,216.25	4,276,664.56	61,063.91
08 03 01	ECOLOGIA Y MEDIO AMBIENTE		3,463,874.46	915,405.70	4,379,280.16	4,318,216.25	4,276,664.56	61,063.91
09	CONTRALORIA MUNICIPAL		4,309,808.02	206,276.20	4,516,084.22	4,433,052.51	4,362,811.33	83,031.71
09 01	CONTRALORIA MUNICIPAL		4,309,808.02	206,276.20	4,516,084.22	4,433,052.51	4,362,811.33	83,031.71
09 01 01	DESPACHO DE LA CONTRALORIA MUNICIPAL		4,309,808.02	206,276.20	4,516,084.22	4,433,052.51	4,362,811.33	83,031.71
10	POLICIA MUNICIPAL DE COLIMA		78,696,218.18	7,248,288.79	85,944,506.97	73,778,247.71	73,361,428.82	12,166,259.26
10 01	POLICIA MUNICIPAL DE COLIMA		78,696,218.18	7,248,288.79	85,944,506.97	73,778,247.71	73,361,428.82	12,166,259.26
10 01 01	POLICIA MUNICIPAL DE COLIMA		78,696,218.18	7,248,288.79	85,944,506.97	73,778,247.71	73,361,428.82	12,166,259.26
10 02	DIRECCION DE SEGURIDAD PUBLICA Y POLICIA VIAL		64,657,132.31	-10,995,487.52	53,661,644.79	46,658,003.51	46,555,115.33	7,003,641.28
10 02 01	SEGURIDAD PUBLICA Y POLICIA VIAL		64,657,132.31	-10,995,487.52	53,661,644.79	46,658,003.51	46,555,115.33	7,003,641.28
10 03	DIRECCION DE AREA ADMINISTRATIVA		3,761,305.63	466,030.03	4,227,335.66	2,306,858.04	2,306,858.04	1,920,477.62
10 03 01	AREA ADMINISTRATIVA		3,761,305.63	466,030.03	4,227,335.66	2,306,858.04	2,306,858.04	1,920,477.62
11	DIRECCION GENERAL DE DESARROLLO ECONOMICO, SOCIAL Y HUMANO		54,253,951.73	12,782,370.90	67,036,322.63	66,165,134.99	64,622,373.03	871,187.64
11 01	DIRECCION GENERAL DE DESARROLLO ECONOMICO, SOCIAL Y HUMANO		54,253,951.73	12,782,370.90	67,036,322.63	66,165,134.99	64,622,373.03	871,187.64
11 01 01	DIRECCION GENERAL DE DESARROLLO ECONOMICO, SOCIAL Y HUMANO		54,253,951.73	12,782,370.90	67,036,322.63	66,165,134.99	64,622,373.03	871,187.64
11 02	DIRECCION GENERAL DE DESARROLLO ECONOMICO, SOCIAL Y HUMANO		10,199,039.76	-926,648.67	9,272,391.09	9,244,046.08	9,216,114.08	28,345.01
11 02 01	DIRECCION GENERAL DE DESARROLLO ECONOMICO, SOCIAL Y HUMANO		10,199,039.76	-926,648.67	9,272,391.09	9,244,046.08	9,216,114.08	28,345.01
11 02 01 01	DESPACHO DE LA DIRECCION GENERAL DE DESARROLLO ECONOMICO, SOCIAL Y HUMANO		10,199,039.76	-926,648.67	9,272,391.09	9,244,046.08	9,216,114.08	28,345.01
11 03	DIRECCION DE FOMENTO ECONOMICO Y MEJORA REGULATORIA		5,144,408.28	1,205,841.48	6,350,249.76	6,320,255.22	6,202,009.59	29,994.54
11 03 01	FOMENTO ECONOMICO Y MEJORA REGULATORIA		5,144,408.28	1,205,841.48	6,350,249.76	6,320,255.22	6,202,009.59	29,994.54
11 03 01 01	FOMENTO ECONOMICO Y MEJORA REGULATORIA		5,144,408.28	1,205,841.48	6,350,249.76	6,320,255.22	6,202,009.59	29,994.54
11 04	DIRECCION DE FOMENTO DEPORATIVO		9,595,114.30	1,605,864.59	11,200,978.89	10,950,341.34	10,783,742.42	250,637.55
11 04 01	FOMENTO DEPORATIVO		9,595,114.30	1,605,864.59	11,200,978.89	10,950,341.34	10,783,742.42	250,637.55
11 04 01 01	FOMENTO DEPORATIVO		9,595,114.30	1,605,864.59	11,200,978.89	10,950,341.34	10,783,742.42	250,637.55
11 05	DIRECCION GENERAL ADJUNTA DE EDUCACION, CULTURA Y RECREACION		10,924,081.78	538,992.88	11,463,074.66	11,251,748.91	11,010,233.26	211,325.75
11 05 01	DIRECCION GENERAL ADJUNTA DE EDUCACION, CULTURA Y RECREACION		10,924,081.78	538,992.88	11,463,074.66	11,251,748.91	11,010,233.26	211,325.75
11 05 01 01	DIRECCION GENERAL ADJUNTA DE EDUCACION, CULTURA Y RECREACION		10,924,081.78	538,992.88	11,463,074.66	11,251,748.91	11,010,233.26	211,325.75
12	DIRECCION GENERAL DE OBRAS PUBLICAS		18,391,307.61	10,358,320.62	28,749,628.23	28,398,743.44	27,410,273.68	350,884.79
12 01	DIRECCION GENERAL DE OBRAS PUBLICAS		18,391,307.61	10,358,320.62	28,749,628.23	28,398,743.44	27,410,273.68	350,884.79
12 01 01	DIRECCION GENERAL DE OBRAS PUBLICAS		18,391,307.61	10,358,320.62	28,749,628.23	28,398,743.44	27,410,273.68	350,884.79
12 02	DIRECCION GENERAL DE OBRAS PUBLICAS		94,304,426.09	6,855,093.28	101,159,519.37	44,266,701.49	41,542,461.69	56,892,817.88
12 02 01	DIRECCION GENERAL DE OBRAS PUBLICAS		94,304,426.09	6,855,093.28	101,159,519.37	44,266,701.49	41,542,461.69	56,892,817.88
12 02 01 01	DIRECCION GENERAL DE OBRAS PUBLICAS		94,304,426.09	6,855,093.28	101,159,519.37	44,266,701.49	41,542,461.69	56,892,817.88
12 03	DIRECCION GENERAL DE OBRAS PUBLICAS		2,031,296.62	2,106,737.88	4,138,034.50	4,076,267.92	4,052,011.17	61,766.58
12 03 01	DIRECCION GENERAL DE OBRAS PUBLICAS		2,031,296.62	2,106,737.88	4,138,034.50	4,076,267.92	4,052,011.17	61,766.58
12 03 01 01	DIRECCION GENERAL DE OBRAS PUBLICAS		2,031,296.62	2,106,737.88	4,138,034.50	4,076,267.92	4,052,011.17	61,766.58
12 04	DIRECCION GENERAL DE OBRAS PUBLICAS		78,373,857.56	5,054,871.11	83,428,728.67	28,489,083.69	26,483,530.92	54,939,644.98
12 04 01	DIRECCION GENERAL DE OBRAS PUBLICAS		78,373,857.56	5,054,871.11	83,428,728.67	28,489,083.69	26,483,530.92	54,939,644.98
12 04 01 01	DIRECCION GENERAL DE OBRAS PUBLICAS		78,373,857.56	5,054,871.11	83,428,728.67	28,489,083.69	26,483,530.92	54,939,644.98

"BAJO PROTESTA DE DECIR VERDAD DECLARAMOS QUE LOS ESTADOS FINANCIEROS Y SUS NOTAS, SON RAZONABLEMENTE CORRECTOS Y SON RESPONSABLEMENTE DEL EMISOR"

Fecha: 07/11/2025 01:00:06 p.m.



MUNICIPIO DE COLIMA, COL.
Sistema Integral de Contabilidad Gubernamental
ESTADO ANALITICO DEL EJERCICIO DEL PRESUPUESTO DE EGRESOS

Clasificación Administrativa

DEL 1 DE ENERO AL 31 DE OCTUBRE DE 2025

(Cifras en Pesos)

Análisis por: Clasificación Administrativa

Clave Presupuestaria	Descripción	Concepto	Egresos					Subejercicio Ene-Oct (6=3-4)
			Aprobado Ene-Oct (1)	Ampliaciones / (Reducciones) Ene-Oct (2)	Modificado Ene-Oct (3=1+2)	Devengado Ene-Oct (4)	Pagado Ene-Oct (5)	
12 02 01	CONSTRUCCION		78,373,857.56	5,054,871.11	83,428,728.67	28,489,083.69	26,483,530.92	54,939,644.98
12 03	DIRECCION DE MANTENIMIENTO		13,899,271.91	-306,515.71	13,592,756.20	11,701,349.88	11,006,919.60	1,891,406.32
12 03 01	MANTENIMIENTO		13,899,271.91	-306,515.71	13,592,756.20	11,701,349.88	11,006,919.60	1,891,406.32
13	JUBILADOS Y PENSIONADOS		103,209,727.43	1,897,410.08	105,107,137.51	99,600,172.07	98,561,474.85	5,506,965.44
13 01	JUBILADOS Y PENSIONADOS		103,209,727.43	1,897,410.08	105,107,137.51	99,600,172.07	98,561,474.85	5,506,965.44
13 01 01	JUBILADOS Y PENSIONADOS		103,209,727.43	1,897,410.08	105,107,137.51	99,600,172.07	98,561,474.85	5,506,965.44
14	ORGANISMOS AUTONOMOS		57,871,614.90	7,596,066.49	65,467,681.39	63,362,353.84	58,266,061.13	2,105,327.55
14 01	OPDS		57,871,614.90	7,596,066.49	65,467,681.39	63,362,353.84	58,266,061.13	2,105,327.55
14 01 02	ARCHIVO HISTORICO DEL MUNICIPIO DE COLIMA		6,201,666.60	0.00	6,201,666.60	5,592,603.34	5,097,271.20	609,063.26
14 01 03	SISTEMA PARA EL DESARROLLO INTEGRAL DE LA FAMILIA EN EL MUNICIPIO DE COLIMA (D.I.F.)		41,166,666.60	-581,943.05	40,584,723.55	40,090,139.92	36,973,435.26	494,583.63
14 01 04	INSTITUTO DE PLANEACION PARA EL MUNICIPIO DE COLIMA (IPCO)		3,941,174.40	384,997.18	4,326,171.58	4,298,912.16	3,865,968.24	27,259.42
14 01 05	INSTITUTO DE LA JUVENTUD PARA EL MUNICIPIO DE COLIMA (INJUV)		2,007,416.60	0.00	2,007,416.60	1,943,396.55	1,747,040.22	64,020.05
14 01 06	INSTITUTO DE LA MUJER PARA EL MUNICIPIO DE COLIMA		2,338,548.00	351,043.02	2,689,591.02	2,258,921.86	2,033,241.82	430,669.16
14 01 07	DIRECCION DE LA UNIDAD MUNICIPAL DE PROTECCION CIVIL		2,216,142.70	1,239,063.97	3,455,206.67	3,386,429.07	3,183,195.79	68,777.60
14 01 08	INSTITUTO MUNICIPAL PARA LA PAZ INTRAFAMILIAR		0.00	2,658,409.94	2,658,409.94	2,658,409.94	2,344,262.94	0.00
14 01 09	INSTITUTO PARA EL DESARROLLO, LA INCLUSION Y ATENCION A LA DISCAPACIDAD DEL MUNICIPIO DE COLIMA		0.00	3,544,495.43	3,544,495.43	3,133,541.00	3,021,645.66	410,954.43

TOTAL DEL EGRESO:

864,595,696.47 93,286,326.88 957,882,023.35 860,867,454.02 814,374,566.15 97,014,569.33

PRESIDENTE MUNICIPAL

TESORERA MUNICIPAL

C.P. SUSANA ROMERO-CASTREJON

MTRO. RIULT RIVERA GUTIERREZ

DIRECTOR DE EGRESOS Y CONTABILIDAD

C.P. JUAN HILARIO REYES GRAGEDA



MUNICIPIO DE COLIMA, COL.

Sistema Integral de Contabilidad Gubernamental

ESTADO ANALITICO DEL EJERCICIO DEL PRESUPUESTO DE EGRESOS

Clasificación Funcional (Finalidad y Función)

DEL 1 DE ENERO AL 31 DE OCTUBRE DE 2025

(Cifras en Pesos)

Fin-Fun	Clave Presupuestaria	Descripción	Concepto	Egresos					Subejercicio Ene-Oct (6-3-4)
				Aprobado Ene-Oct (1)	Ampliaciones / (Reducciones) Ene-Oct (2)	Modificado Ene-Oct (3=1+2)	Devengado Ene-Oct (4)	Pagado Ene-Oct (5)	
01	GOBIERNO			485,248,597.83	34,383,184.08	519,631,781.91	492,005,192.79	454,115,413.81	27,626,589.12
01 01	LEGISLACION			21,449,679.40	1,920,803.42	23,370,482.82	22,769,621.37	22,441,567.29	600,861.45
01 02	JUSTICIA			0.00	0.00	0.00	0.00	0.00	0.00
01 03	COORDINACION DE LA POLITICA DE GOBIERNO			130,005,235.80	10,530,363.23	140,535,599.03	133,842,615.24	132,159,318.35	6,692,983.79
01 04	RELACIONES EXTERIORES			0.00	0.00	0.00	0.00	0.00	0.00
01 05	ASUNTOS FINANCIEROS Y HACENDARIOS			17,535,737.12	1,586,305.69	19,122,042.81	18,216,394.32	17,589,900.19	905,648.49
01 06	SEGURIDAD NACIONAL			0.00	0.00	0.00	0.00	0.00	0.00
01 07	ASUNTOS DE ORDEN PUBLICO Y DE SEGURIDAD INTERIOR			83,620,548.13	6,314,185.77	89,934,733.90	77,883,658.13	77,433,587.62	12,051,075.77
01 08	OTROS SERVICIOS GENERALES			232,637,397.38	14,031,525.97	246,668,923.35	239,292,903.73	204,491,040.36	7,376,019.62
02	DESARROLLO SOCIAL			309,335,693.52	55,445,171.77	364,780,865.29	296,429,739.70	289,917,574.62	68,351,125.59
02 01	PROTECCION AMBIENTAL			155,097,650.06	42,406,990.50	197,504,640.56	174,566,432.87	171,645,710.91	22,938,207.69
02 02	VIVIENDA Y SERVICIOS A LA COMUNIDAD			101,939,836.98	-12,894,267.40	89,045,569.58	44,591,427.80	42,884,888.52	44,454,141.78
02 03	SALUD			0.00	0.00	0.00	0.00	0.00	0.00
02 04	RECREACION, CULTURA Y OTRAS MANIFESTACIONES SOCIALES			29,315,389.39	10,897,313.50	40,212,702.89	39,650,492.35	38,420,506.94	562,210.54
02 05	EDUCACION			0.00	0.00	0.00	0.00	0.00	0.00
02 06	PROTECCION SOCIAL			0.00	0.00	0.00	0.00	0.00	0.00
02 07	OTROS ASUNTOS SOCIALES			22,982,817.09	15,035,135.17	38,017,952.26	37,621,386.68	36,966,468.25	396,565.58
03	DESARROLLO ECONOMICO			33,424,738.52	3,453,872.77	36,878,611.29	36,126,676.60	34,038,516.79	751,934.69
03 01	ASUNTOS ECONOMICOS, COMERCIALES Y LABORALES EN GENERAL			26,124,188.08	1,976,915.03	28,101,103.11	27,828,247.82	27,545,416.59	272,855.29
03 02	AGROPECUARIA, SILVICULTURA, PESCA Y CAZA			0.00	0.00	0.00	0.00	0.00	0.00
03 03	COMBUSTIBLES Y ENERGIA			0.00	0.00	0.00	0.00	0.00	0.00
03 04	MINERIA, MANUFACTURAS Y CONSTRUCCION			0.00	0.00	0.00	0.00	0.00	0.00
03 05	TRANSPORTE			0.00	0.00	0.00	0.00	0.00	0.00
03 06	COMUNICACIONES			0.00	0.00	0.00	0.00	0.00	0.00
03 07	TURISMO			0.00	0.00	0.00	0.00	0.00	0.00
03 08	CIENCIA, TECNOLOGIA E INNOVACION			7,300,550.44	1,476,957.74	8,777,508.18	8,298,428.78	6,493,100.20	479,079.40
03 09	OTRAS INDUSTRIAS Y OTROS ASUNTOS ECONOMICOS			0.00	0.00	0.00	0.00	0.00	0.00
04	OTRAS NO CLASIFICADAS EN FUNCIONES ANTERIORES			36,586,666.60	4,098.26	36,590,764.86	36,305,844.93	36,303,060.93	284,919.93
04 01	TRANSACCIONES DE LA DEUDA PUBLICA / COSTO FINANCIERO DE LA DEUDA			36,586,666.60	4,098.26	36,590,764.86	36,305,844.93	36,303,060.93	284,919.93
04 02	TRANSFERENCIAS, PARTICIPACIONES Y APORTACIONES ENTRE DIFERENTES NIVELES Y ORDENES DE GOBIERNO			0.00	0.00	0.00	0.00	0.00	0.00
04 03	SANEAMIENTO DEL SISTEMA FINANCIERO			0.00	0.00	0.00	0.00	0.00	0.00
04 04	ADEUDOS DE EJERCICIOS FISCALES ANTERIORES			0.00	0.00	0.00	0.00	0.00	0.00

"BAJO PROTESTA DE DECIR VERDAD DECLARAMOS QUE LOS ESTADOS FINANCIEROS Y SUS NOTAS, SON RAZONABLEMENTE CORRECTOS Y SON RESPONSABILIDAD DEL EMISOR"



MUNICIPIO DE COLIMA, COL.

Sistema Integral de Contabilidad Gubernamental

ESTADO ANALITICO DEL EJERCICIO DEL PRESUPUESTO DE EGRESOS

Clasificación Funcional (Finalidad y Función)

DEL 1 DE ENERO AL 31 DE OCTUBRE DE 2025

(Cifras en Pesos)

Análisis por: Clasificación Funcional	Egresos					
	Aprobado Ene-Oct (1)	Ampliaciones / (Reducciones) Ene-Oct (2)	Modificado Ene-Oct (3=1+2)	Devengado Ene-Oct (4)	Pagado Ene-Oct (5)	Subejercicio Ene-Oct (6=3-4)
Clave Presupuestaria	Descripción					
Fin-Fun	Concepto					

TOTAL DEL EGRESO: 864,595,696.47 93,286,326.88 957,882,023.35 860,867,454.02 814,374,566.15 97,014,569.33

PRESIDENTE MUNICIPAL


MTRO. RIULT RIVERA GUTIERREZ

DIRECTOR DE EGRESOS Y CONTABILIDAD

C.P. JUAN HILARIO REYES GRAGEDA

TESORERA MUNICIPAL

C.P. SUSANA ROMERO CASTREJON



MUNICIPIO DE COLIMA, COL.
Sistema Integral de Contabilidad Gubernamental
ESTADO ANALITICO DEL EJERCICIO DEL PRESUPUESTO DE EGRESOS

Fuente de Financiamiento
DEL 1 DE ENERO AL 31 DE OCTUBRE DE 2025
 (Cifras en Pesos)

Clave Presupuestaria FF-OF-RF	Descripción Concepto	Egresos						Subejercicio Ene-Oct (6=3-4)
		Aprobado Ene-Oct (1)	Ampliaciones / (Reducciones) Ene-Oct (2)	Modificado Ene-Oct (3=1+2)	Devengado Ene-Oct (4)	Pagado Ene-Oct (5)		
01	NO ETIQUETADO	667,907,332.29	84,639,797.01	752,547,129.30	723,009,805.41	679,714,798.32	29,537,323.89	
01 01	RECURSOS FISCALES	370,179,361.98	51,814,971.50	421,994,333.48	400,820,319.40	363,785,972.20	21,174,014.08	
01 01 01	RECURSOS FISCALES	370,179,361.98	51,814,971.50	421,994,333.48	400,820,319.40	363,785,972.20	21,174,014.08	
01 05	RECURSOS FEDERALES	297,727,970.31	32,824,825.51	330,552,795.82	322,189,486.01	315,928,826.12	8,363,309.81	
01 05 01	RECURSOS FEDERALES	297,727,970.31	32,824,825.51	330,552,795.82	322,189,486.01	315,928,826.12	8,363,309.81	
02	ETIQUETADO	196,688,364.18	8,646,529.87	205,334,894.05	137,857,648.61	134,659,767.83	67,477,245.44	
02 05	RECURSOS FEDERALES	196,688,364.18	8,646,529.87	205,334,894.05	137,857,648.61	134,659,767.83	67,477,245.44	
02 05 01	FONDO DE APORTACIONES PARA LA INFRAESTRUCTURA SOCIAL MUNICIPAL	76,074,112.00	-2,347,909.00	73,726,203.00	23,087,297.46	22,237,900.23	50,638,905.54	
02 05 02	FONDO PARA EL FORTALECIMIENTO MUNICIPAL FIV	120,614,252.18	9,750,748.57	130,365,000.75	113,526,660.85	111,178,177.30	16,838,339.90	
02 05 13	FONDO DE APORTACIONES PARA LA INFRAESTRUCTURA SOCIAL MUNICIPAL 2024	0.00	1,243,690.30	1,243,690.30	1,243,690.30	1,243,690.30	0.00	
TOTAL DEL EGRESO:		864,595,696.47	93,286,326.88	957,882,023.35	860,867,454.02	814,374,566.15	97,014,569.33	


PRESIDENTE MUNICIPAL

MTRO. RIULT RIVERA GUTIERREZ

DIRECTOR DE EGRESOS Y CONTABILIDAD

C.P. SUSANA ROMERO CASTREJON

C.P. JUAN HILARIO REYES GRAGEDA



MUNICIPIO DE COLIMA, COL.
Sistema Integral de Contabilidad Gubernamental
ESTADO ANALITICO DEL EJERCICIO DEL PRESUPUESTO DE EGRESOS

Ubicación Geográfica

DEL 1 DE ENERO AL 31 DE OCTUBRE DE 2025

(Cifras en Pesos)

Clave Presupuestaria Ent-Mun-Loc-Col	Descripción Concepto	Egresos						Subejercicio Ene-Oct (6=3+4)
		Aprobado Ene-Oct (1)	Ampliaciones / (Reducciones) Ene-Oct (2)	Modificado Ene-Oct (3=1+2)	Devengado Ene-Oct (4)	Pagado Ene-Oct (5)		
06 COLIMA		864,595,696.47	93,286,326.88	957,882,023.35	860,867,454.02	814,374,566.15	97,014,569.33	
06 002 COLIMA		864,595,696.47	42,905,984.24	907,501,680.71	834,518,111.05	790,020,769.20	72,983,569.66	
06 002 1	COLIMA	0.00	3,110,175.41	3,110,175.41	495,988.30	495,988.30	2,614,187.11	
06 002 1 001	EL YAQUI	0.00	550,094.28	550,094.28	468,647.17	468,647.17	81,447.11	
06 002 1 004	PRADOS DEL SUR	0.00	9,010,536.75	9,010,536.75	7,560,563.56	5,565,017.54	1,449,973.19	
06 002 1 017	FRANCISCO VILLA I	0.00	2,234,455.20	2,234,455.20	1,624,958.70	1,624,958.70	609,496.50	
06 002 1 018	EL MORALETE	0.00	1,783,195.70	1,783,195.70	1,776,482.01	1,776,482.01	6,713.69	
06 002 1 041	LA ESTANCIA	0.00	11,329,385.72	11,329,385.72	3,869,405.24	3,869,405.24	7,459,980.48	
06 002 1 046	LOMAS VERDES	0.00	5,296,215.49	5,296,215.49	1,313,503.73	1,313,503.73	3,982,711.76	
06 002 1 052	LOS PINOS	0.00	298,565.32	298,565.32	298,565.32	298,565.32	0.00	
06 002 54	LOS ASMOLES	0.00	5,137,863.59	5,137,863.59	4,463,922.52	4,463,922.52	673,941.07	
06 002 77	LAS GUASIMAS (BORREGAS)	0.00	117,136.87	117,136.87	0.00	0.00	117,136.87	
06 002 98	PISCILA	0.00	557,710.30	557,710.30	532,346.64	532,346.64	25,363.66	
06 002 102	CARDONA	0.00	324,947.90	324,947.90	324,947.90	324,947.90	0.00	
06 002 112	TINAJAS	0.00	279,037.93	279,037.93	279,037.93	279,037.93	0.00	
06 002 216	LAS PALMAS	0.00	341,139.15	341,139.15	341,139.15	341,139.15	0.00	
06 002 506	IGNACIO ALLENDE	0.00	10,009,883.03	10,009,883.03	2,999,834.80	2,999,834.80	7,010,048.23	

TOTAL DEL EGRESO:

864,595,696.47 93,286,326.88 957,882,023.35 860,867,454.02 814,374,566.15 97,014,569.33

PRESIDENTE MUNICIPAL


MTR. RIULT RIVERA GUTIERREZ

DIRECTOR DE EGRESOS Y CONTABILIDAD

C.P. SUSANA ROMERO CASTREJON

C.P. JUAN HILARIO REYES GRAGEDA

- **Información de Deuda**






MUNICIPIO DE COLIMA, COL.
Sistema Integral de Contabilidad Gubernamental
ENDEUDAMIENTO NETO
DEL 1 DE ENERO AL 31 DE OCTUBRE DE 2025
(Cifras en Pesos)

Identificación de Crédito o Instrumento	Contratación/Colocación A	Amortización B	Endeudamiento Neto C = A - B
Créditos Bancarios			
CREDITO BANORTE 2024 89884011	0.00	29,166,666.60	-29,166,666.60
CREDITO SANTANDER 05014131601	0.00	0.00	0.00
CREDITO BANOBRAS FISM 2023	0.00	0.00	0.00
Total Créditos Bancarios	0.00	29,166,666.60	-29,166,666.60

Otros Instrumentos de Deuda

Total Otros Instrumentos de Deuda	0.00	0.00	0.00
TOTAL	0.00	29,166,666.60	-29,166,666.60



MUNICIPIO DE COLIMA, COL.
Sistema Integral de Contabilidad Gubernamental
INTERESES DE LA DEUDA
DEL 1 DE ENERO AL 31 DE OCTUBRE DE 2025
(Cifras en Pesos)

Identificación de Crédito o Instrumento	Devengado	Pagado
Créditos Bancarios		
CREDITO BANORTE 2024 89884011	0.00	0.00
CREDITO SANTANDER 05014131601	0.00	0.00
CREDITO BANOBRAS FISM 2023	0.00	0.00
Total de Intereses de Créditos Bancarios	0.00	0.00

Otros Instrumentos de Deuda

Total de Intereses de Otros Instrumentos de Deuda	0.00	0.00
TOTAL	0.00	0.00

- **Información Programática**






MUNICIPIO DE COLIMA, COL.
Sistema Integral de Contabilidad Gubernamental
GASTO POR CATEGORIA PROGRAMATICA
DEL 1 DE ENERO AL 31 DE OCTUBRE DE 2025
 (Cifras en Pesos)

Análisis por: Modalidad de Programa

Clave Presupuestaria	Descripción	Egresos					Subejercicio Ene-Oct (6=3+4)
		Concepto	GGasto-TProg-Mod	Ampliaciones / (Reducciones) Ene-Oct (2)	Modificado Ene-Oct (3=1+2)	Devengado Ene-Oct (4)	
1 PROGRAMAS			864,595,696.47	0.00	957,882,023.35	860,867,454.02	97,014,569.33
1 1 SUBSIDIOS: SECTOR SOCIAL Y PRIVADO O ENTIDADES FEDERATIVAS Y MUNICIPIOS			0.00	0.00	0.00	0.00	0.00
1 1 S	SUJETOS A REGLAS DE OPERACIÓN		0.00	0.00	0.00	0.00	0.00
1 2 DESEMPEÑO DE LAS FUNCIONES			131,114,645.20	30,132,876.46	161,247,521.66	99,459,837.58	61,787,684.08
1 2 E	PRESTACION DE SERVICIOS PUBLICOS		118,348,246.20	9,253,369.15	127,601,615.35	67,469,823.05	60,131,792.30
1 2 B	PROVISION DE BIENES PUBLICOS		0.00	0.00	0.00	0.00	0.00
1 2 P	PLANEACION, SEGUIMIENTO Y EVALUACION DE POLITICAS PUBLICAS		0.00	0.00	0.00	0.00	0.00
1 2 F	PROMOCIÓN Y FOMENTO		6,530,466.40	6,396,924.94	12,927,391.34	12,850,489.96	76,901.38
1 2 G	REGULACIÓN Y SUPERVISIÓN		6,235,932.60	14,482,582.37	20,718,514.97	19,139,524.57	1,578,990.40
1 2 A	FUNCIONES DE LAS FUERZAS ARMADAS (ÚNICAMENTE GOBIERNO FEDERAL)		0.00	0.00	0.00	0.00	0.00
1 2 R	ESPECÍFICOS		0.00	0.00	0.00	0.00	0.00
1 2 K	PROYECTOS DE INVERSIÓN		0.00	0.00	0.00	0.00	0.00
1 3 ADMINISTRATIVOS Y DE APOYO			630,271,323.84	61,256,040.34	691,527,364.18	661,807,444.37	29,719,919.81
1 3 M	APOYO AL PROCESO PRESUPUESTARIO Y PARA MEJORAR LA EFICIENCIA INSTITUCIONAL		630,271,323.84	61,256,040.34	691,527,364.18	661,807,444.37	29,719,919.81
1 3 O	APOYO A LA FUNCIÓN PÚBLICA Y AL MEJORAMIENTO DE LA GESTIÓN		0.00	0.00	0.00	0.00	0.00
1 3 W	OPERACIONES AJENAS		0.00	0.00	0.00	0.00	0.00
1 4 COMPROMISOS			0.00	0.00	0.00	0.00	0.00
1 4 L	OBLIGACIONES DE CUMPLIMIENTO DE RESOLUCION JURISDICCIONAL		0.00	0.00	0.00	0.00	0.00
1 4 N	DESASTRES NATURALES		0.00	0.00	0.00	0.00	0.00
1 5 OBLIGACIONES			103,209,727.43	1,897,410.08	105,107,137.51	99,600,172.07	5,506,965.44
1 5 J	PENSIONES Y JUBILACIONES		103,209,727.43	1,897,410.08	105,107,137.51	99,600,172.07	5,506,965.44
1 5 T	APORTACIONES A LA SEGURIDAD SOCIAL		0.00	0.00	0.00	0.00	0.00
1 5 Y	APORTACIONES A FONDOS DE ESTABILIZACIÓN		0.00	0.00	0.00	0.00	0.00
1 5 Z	APORTACIONES A FONDOS DE INVERSIÓN Y REESTRUCTURA DE PENSIONES		0.00	0.00	0.00	0.00	0.00
1 6 PROGRAMAS DE GASTO FEDERALIZADO (GOBIERNO FEDERAL)			0.00	0.00	0.00	0.00	0.00
1 6 I	GASTO FEDERALIZADO		0.00	0.00	0.00	0.00	0.00
2 GASTO NO PROGRAMABLE			0.00	0.00	0.00	0.00	0.00
2 1 GASTO NO PROGRAMABLE			0.00	0.00	0.00	0.00	0.00
2 1 C	PARTICIPACIONES A ENTIDADES FEDERATIVAS Y MUNICIPIOS		0.00	0.00	0.00	0.00	0.00
2 1 D	COSTO FINANCIERO, DEUDA O APOYOS A DEUDORES Y AHORRADORES DE LA BANCA		0.00	0.00	0.00	0.00	0.00

"BAJO PROTESTA DE DECIR VERDAD DECLARAMOS QUE LOS ESTADOS FINANCIEROS Y SUS NOTAS, SON RAZONABLEMENTE CORRECTOS Y SON RESPONSABILIDAD DEL EMISOR"



MUNICIPIO DE COLIMA, COL.
 Sistema Integral de Contabilidad Gubernamental
GASTO POR CATEGORIA PROGRAMATICA
DEL 1 DE ENERO AL 31 DE OCTUBRE DE 2025
 (Cifras en Pesos)

Análisis por: Modalidad de Programa	Egresos					
	Aprobado Ene-Oct (1)	Ampliaciones / (Reducciones) Ene-Oct (2)	Modificado Ene-Oct (3=1+2)	Devengado Ene-Oct (4)	Pagado Ene-Oct (5)	Subejercicio Ene-Oct (6=3-4)
Clave Presupuestaria Descripción Concepto						
GGasto-TProg-Mod						

TOTAL DEL EGRESO: 864,595,696.47 93,286,326.88 957,882,023.35 860,867,454.02 814,374,566.15 97,014,569.33

PRESIDENTE MUNICIPAL

MTRO. RIULT RIVERA GUTIERREZ


DIRECTOR DE EGRESOS Y CONTABILIDAD


C.P. JUAN HILARIO REYES GRAGEDA

TESORERA MUNICIPAL

C.P. SUSANA ROMERO CASTREJÓN

- **Indicadores de Postura Fiscal**






MUNICIPIO DE COLIMA, COL.
Sistema Integral de Contabilidad Gubernamental
INDICADORES DE POSTURA FISCAL
DEL 1 DE ENERO AL 31 DE OCTUBRE DE 2025
(Cifras en Pesos)

Concepto	Estimado/Aprobado	Devengado	Recaudado/Pagado
I. Ingresos Presupuestarios			
1. Ingresos del Gobierno de la Entidad Federativa			
2. Ingresos del Sector Paraestatal	829,456,949.31	885,919,658.18	885,919,658.18
II. Egresos Presupuestarios			
3. Egresos del Gobierno de la Entidad Federativa			
4. Egresos del Sector Paraestatal	864,595,696.47	860,867,454.02	814,374,566.15
III. Balance Presupuestario(Superávit o Déficit)(III = I - II)	-35,138,747.16	25,052,204.16	71,545,092.03
III. Balance Presupuestario(Superávit o Déficit)			
III. Balance Presupuestario(Superávit o Déficit)	-35,138,747.16	25,052,204.16	71,545,092.03
IV. Intereses, Comisiones y Gastos de la Deuda			
IV. Intereses, Comisiones y Gastos de la Deuda	1,500,000.00	1,747,553.45	1,747,553.45
V. Balance Primario(Superávit o Déficit)(V = III + IV)			
V. Balance Primario(Superávit o Déficit)(V = III + IV)	-36,638,747.16	23,304,650.71	69,797,538.58
A. Financiamiento			
A. Financiamiento	0.00	0.00	0.00
B. Amortización de la Deuda			
B. Amortización de la Deuda	26,736,666.60	29,166,666.60	29,166,666.60
C. Financiamiento Neto			
C. Financiamiento Neto	-26,736,666.60	-29,166,666.60	-29,166,666.60


- **Anexos**





MUNICIPIO DE COLIMA, COL.
Sistema Integral de Contabilidad Gubernamental
BALANZA DE COMPROBACION
DEL 1 DE ENERO AL 31 DE OCTUBRE DE 2025

Descripción	Saldo Anterior		Movimientos		Saldo Actual	
	Debe	Haber	Debe	Haber	Debe	Haber
ACTIVO						
ACTIVO CIRCULANTE						
EFFECTIVO Y EQUIVALENTES	83,655,210.21	0.00	2,176,329,908.87	2,118,021,004.94	141,964,114.14	0.00
EFFECTIVO	51,500.00	0.00	0.00	0.00	51,500.00	0.00
BANCOS/TESORERIA	29,121,252.81	0.00	2,152,101,474.80	2,101,753,181.83	79,469,545.78	0.00
DERECHOS A RECIBIR	52,823,247.19	0.00	10,935,657.18	5,752,640.01	58,006,264.36	0.00
EFFECTIVO O EQUIVALENTES						
CUENTAS POR COBRAR A CORTO PLAZO	50,691,416.22	0.00	40,417.48	38,839.26	50,692,994.44	0.00
DEUDORES DIVERSOS POR COBRAR A CORTO PLAZO	2,038,715.36	0.00	10,544,917.31	5,482,335.36	7,101,297.31	0.00
INGRESOS POR RECUPERAR A CORTO PLAZO	93,217.18	0.00	0.00	0.00	93,217.18	0.00
DEUDORES POR ANTICIPOS DE TESORERIA A CORTO PLAZO	0.00	101.57	350,322.39	231,465.39	118,755.43	0.00
DERECHOS A RECIBIR BIENES O SERVICIOS	1,003,860.92	0.00	12,436,556.88	9,436,722.08	4,003,695.72	0.00
ANTICIPO A PROVEEDORES POR ADQUISICION DE BIENES Y PRESTACION DE SERVICIOS A CORTO PLAZO	500,128.00	0.00	0.00	0.00	500,128.00	0.00
ANTICIPO A CONTRATISTAS POR OBRAS PÚBLICAS A CORTO PLAZO	503,732.92	0.00	12,436,556.88	9,436,722.08	3,503,567.72	0.00
ALMACÉN	655,349.29	0.00	856,220.01	1,078,461.02	433,108.28	0.00
ALMACEN DE MATERIALES Y SUMINISTROS DE CONSUMO	528,112.55	0.00	856,220.01	1,078,461.02	305,871.54	0.00
ALMACEN DE	127,236.74	0.00	0.00	0.00	127,236.74	0.00



MUNICIPIO DE COLIMA, COL.
Sistema Integral de Contabilidad Gubernamental
BALANZA DE COMPROBACION
DEL 1 DE ENERO AL 31 DE OCTUBRE DE 2025

Descripción	Saldo Anterior		Movimientos		Saldo Actual	
	Debe	Haber	Debe	Haber	Debe	Haber
MATERIALES Y SUMINISTROS DE CONSUMO POR ACLARAR						
ACTIVO NO CIRCULANTE	935,390,184.25	0.00	47,998,864.67	16,264,608.98	967,124,439.94	0.00
BIENES INMUEBLES, INFRAESTRUCTURA Y CONSTRUCCIONES EN PROCESO	804,650,803.76	0.00	39,606,962.16	16,257,453.99	828,000,311.93	0.00
TERRENOS	662,937,760.48	0.00	0.00	0.00	662,937,760.48	0.00
EDIFICIOS NO HABITACIONALES	97,650,891.22	0.00	0.00	0.00	97,650,891.22	0.00
INFRAESTRUCTURA	2,578,079.00	0.00	0.00	0.00	2,578,079.00	0.00
CONSTRUCCIONES EN PROCESO EN BIENES DE DOMINIO PÚBLICO	37,211,875.48	0.00	39,606,962.16	16,257,453.99	60,561,383.65	0.00
CONSTRUCCIONES EN PROCESO EN BIENES PROPIOS	4,195,560.58	0.00	0.00	0.00	4,195,560.58	0.00
OTROS BIENES INMUEBLES	76,637.00	0.00	0.00	0.00	76,637.00	0.00
BIENES MUEBLES	122,996,950.49	0.00	6,254,950.51	7,154.99	129,244,746.01	0.00
MOBILIARIO Y EQUIPO DE ADMINISTRACIÓN	41,559,338.38	0.00	3,429,518.33	0.00	44,988,856.71	0.00
MOBILIARIO Y EQUIPO	4,722,462.24	0.00	25,309.99	7,154.99	4,740,617.24	0.00
EDUCACIONAL Y RECREATIVO	933,768.69	0.00	28,336.48	0.00	962,105.17	0.00
EQUIPO E INSTRUMENTAL MÉDICO Y DE LABORATORIO	42,303,293.75	0.00	0.00	0.00	42,303,293.75	0.00
EQUIPO DE TRANSPORTE	1,104,336.80	0.00	0.00	0.00	1,104,336.80	0.00
EQUIPO DE DEFENSA Y SEGURIDAD	32,135,875.23	0.00	2,771,785.71	0.00	34,907,660.94	0.00
MAQUINARIA, OTROS EQUIPOS Y HERRAMIENTAS						




MUNICIPIO DE COLIMA, COL.
Sistema Integral de Contabilidad Gubernamental
BALANZA DE COMPROBACION
DEL 1 DE ENERO AL 31 DE OCTUBRE DE 2025

Descripción	Saldo Anterior		Movimientos		Saldo Actual	
	Debe	Haber	Debe	Haber	Debe	Haber
COLECCIONES, OBRAS DE ARTE Y OBJETOS VALIOSOS	237,875.40	0.00	0.00	0.00	237,875.40	0.00
ACTIVOS INTANGIBLES	6,667,099.80	0.00	2,136,952.00	0.00	8,804,051.80	0.00
SOFTWARE	3,518,813.40	0.00	2,136,952.00	0.00	5,655,765.40	0.00
OTROS ACTIVOS INTANGIBLES	3,148,286.40	0.00	0.00	0.00	3,148,286.40	0.00
ACTIVOS DIFERIDOS	1,075,330.20	0.00	0.00	0.00	1,075,330.20	0.00
ESTUDIOS, FORMULACIÓN Y EVALUACIÓN DE PROYECTOS	1,075,330.20	0.00	0.00	0.00	1,075,330.20	0.00
PASIVO						
PASIVO CIRCULANTE	0.00	251,556,010.69	930,814,133.46	926,680,628.00	0.00	247,422,505.23
CUENTAS POR PAGAR A CORTO PLAZO	0.00	215,056,113.78	549,292,153.19	571,405,711.53	0.00	237,169,672.12
SERVICIOS PERSONALES POR PAGAR A CORTO PLAZO	0.00	176,155,495.56	69,879,078.50	65,668,486.70	0.00	171,944,903.76
PROVEEDORES POR PAGAR A CORTO PLAZO	0.00	13,879,329.30	201,900,377.54	203,536,278.62	0.00	15,515,230.38
CONTRATISTAS POR OBRAS PÚBLICAS POR PAGAR A CORTO PLAZO	0.00	0.00	28,374,155.65	30,333,418.09	0.00	1,959,262.44
PARTICIPACIONES Y APORTACIONES POR PAGAR A CORTO PLAZO	0.00	360,640.20	0.00	0.00	0.00	360,640.20
TRANSFERENCIAS OTORGADAS POR PAGAR A CORTO PLAZO	0.00	10,921,875.15	118,426,028.84	136,271,977.75	0.00	28,767,824.06
RETENCIONES Y CONTRIBUCIONES POR PAGAR A CORTO PLAZO	0.00	11,956,269.07	117,548,528.87	122,845,915.90	0.00	17,253,656.10
DEVOLUCIONES DE LA	0.00	1,273,728.66	774,314.00	712,196.14	0.00	1,211,610.80



MUNICIPIO DE COLIMA, COL.
Sistema Integral de Contabilidad Gubernamental
BALANZA DE COMPROBACION
DEL 1 DE ENERO AL 31 DE OCTUBRE DE 2025

Descripción	Saldo Anterior		Movimientos		Saldo Actual	
	Debe	Haber	Debe	Haber	Debe	Haber
LEY DE INGRESO POR PAGAR A CORTO PLAZO	0.00	508,775.84	12,389,669.79	12,037,438.33	0.00	156,544.38
OTRAS CUENTAS POR PAGAR A CORTO PLAZO	0.00	32,084,129.02	29,166,666.60	0.00	0.00	2,917,462.42
PORCIÓN A CORTO PLAZO DE LA DEUDA PÚBLICA A LARGO PLAZO	0.00	32,084,129.02	29,166,666.60	0.00	0.00	2,917,462.42
PORCIÓN A CORTO PLAZO DE LA DEUDA PÚBLICA INTERNA	0.00	32,084,129.02	29,166,666.60	0.00	0.00	2,917,462.42
FONDOS Y BIENES DE TERCEROS EN GARANTÍA Y/O ADMINISTRACIÓN A CORTO PLAZO	0.00	3,950,790.29	416,308.80	622,877.30	0.00	4,157,358.79
FONDOS EN GARANTÍA A CORTO PLAZO	0.00	3,950,790.29	416,308.80	622,877.30	0.00	4,157,358.79
PROVISIONES A CORTO PLAZO	0.00	188.66	351,939,004.87	354,652,039.17	0.00	2,713,222.96
OTRAS PROVISIONES A CORTO PLAZO	0.00	188.66	351,939,004.87	354,652,039.17	0.00	2,713,222.96
OTROS PASIVOS A CORTO PLAZO	0.00	464,788.94	0.00	0.00	0.00	464,788.94
OTROS PASIVOS CIRCULANTES	0.00	464,788.94	0.00	0.00	0.00	464,788.94
HACIENDA PÚBLICA/ PATRIMONIO	0.00	99,035,945.58	0.00	0.00	0.00	99,035,945.58
HACIENDA PÚBLICA/ PATRIMONIO CONTRIBUIDO	0.00	99,035,945.58	0.00	0.00	0.00	99,035,945.58
ACTUALIZACIÓN DE LA HACIENDA PÚBLICA/ PATRIMONIO	0.00	99,035,945.58	0.00	0.00	0.00	99,035,945.58
PATRIMONIO MUNICIPAL	0.00	113,725,600.78	0.00	0.00	0.00	113,725,600.78
FINANCIAMIENTOS	14,689,655.20	0.00	0.00	0.00	14,689,655.20	0.00



MUNICIPIO DE COLIMA, COL.
Sistema Integral de Contabilidad Gubernamental
BALANZA DE COMPROBACION
DEL 1 DE ENERO AL 31 DE OCTUBRE DE 2025

Descripción	Saldo Anterior		Movimientos		Saldo Actual	
	Debe	Haber	Debe	Haber	Debe	Haber
BANCAARIOS						
HACIENDA PUBLICA/ PATRIMONIO GENERADO	0.00	668,453,438.19	2,428,654.33	2,482,974.29	0.00	668,507,758.15
RESULTADOS DEL EJERCICIO: (AHORRO/ DESAHORRO)	2,426,048.29	0.00	0.00	2,426,048.29	0.00	0.00
RESULTADOS DE EJERCICIOS ANTERIORES	0.00	93,357,011.27	2,426,048.29	0.00	0.00	90,930,962.98
RESULTADO DE EJERCICIOS ANTERIORES	5,985,708.40	0.00	0.00	0.00	5,985,708.40	0.00
RESULTADO DE EJERCICIO 1997	0.00	5,331,706.85	0.00	0.00	0.00	5,331,706.85
RESULTADO DE EJERCICIO 1998	0.00	4,031,260.88	0.00	0.00	0.00	4,031,260.88
RESULTADO DE EJERCICIO 1999	0.00	950,124.08	0.00	0.00	0.00	950,124.08
RESULTADO DE EJERCICIO 2000	1,595,159.27	0.00	0.00	0.00	1,595,159.27	0.00
RESULTADO DE EJERCICIO 2001	8,987,705.88	0.00	0.00	0.00	8,987,705.88	0.00
RESULTADO DE EJERCICIO 2002	0.00	6,111,756.38	0.00	0.00	0.00	6,111,756.38
MODIFICACIONES A RESULTADOS	0.00	45,314,855.23	0.00	0.00	0.00	45,314,855.23
RESULTADO DE EJERCICIO 2003	13,568,726.31	0.00	0.00	0.00	13,568,726.31	0.00
RESULTADO DE EJERCICIO 2004	9,951,273.31	0.00	0.00	0.00	9,951,273.31	0.00
RESULTADO DE EJERCICIO 2005	0.00	1,549,872.19	0.00	0.00	0.00	1,549,872.19
RESULTADO DE EJERCICIO 2006	8,276,149.80	0.00	0.00	0.00	8,276,149.80	0.00
RESULTADO DE EJERCICIO 2007	2,882,361.02	0.00	0.00	0.00	2,882,361.02	0.00
RESULTADO DE EJERCICIO 2008	8,617,606.50	0.00	0.00	0.00	8,617,606.50	0.00
RESULTADO DE EJERCICIO 2009	6,710,972.51	0.00	0.00	0.00	6,710,972.51	0.00




MUNICIPIO DE COLIMA, COL.
 Sistema Integral de Contabilidad Gubernamental
BALANZA DE COMPROBACION
DEL 1 DE ENERO AL 31 DE OCTUBRE DE 2025

Descripción	Saldo Anterior		Movimientos		Saldo Actual	
	Debe	Haber	Debe	Haber	Debe	Haber
RESULTADO DE EJERCICIO 2010	0.00	12,046,713.69	0.00	0.00	0.00	12,046,713.69
RESULTADO DE EJERCICIO 2011	66,979,718.99	0.00	0.00	0.00	66,979,718.99	0.00
RESULTADO DE EJERCICIO 2012	10,179,314.52	0.00	0.00	0.00	10,179,314.52	0.00
RESULTADO DE EJERCICIO 2013	0.00	1,156,799.20	0.00	0.00	0.00	1,156,799.20
RESULTADO DE EJERCICIO 2014	13,312,860.45	0.00	0.00	0.00	13,312,860.45	0.00
RESULTADO DE EJERCICIO 2014	0.00	63,869,058.85	0.00	0.00	0.00	63,869,058.85
RESULTADO DE EJERCICIO 2015	0.00	5,931,098.31	0.00	0.00	0.00	5,931,098.31
RESULTADO DE EJERCICIO 2016	4,465,636.98	0.00	0.00	0.00	4,465,636.98	0.00
RESULTADO DE EJERCICIO 2017	1,228,946.60	0.00	0.00	0.00	1,228,946.60	0.00
RESULTADO DE EJERCICIO 2018	0.00	30,757,107.29	0.00	0.00	0.00	30,757,107.29
RESULTADO DE EJERCICIO 2019	0.00	15,444,215.81	0.00	0.00	0.00	15,444,215.81
RESULTADO DE EJERCICIO 2020	12,274,763.58	0.00	0.00	0.00	12,274,763.58	0.00
RESULTADO DE EJERCICIO 2021	2,686,387.12	0.00	0.00	0.00	2,686,387.12	0.00
RESULTADO DE EJERCICIO 2022	0.00	72,016,974.19	0.00	0.00	0.00	72,016,974.19
RESULTADO DE EJERCICIO 2023	0.00	6,548,759.56	0.00	0.00	0.00	6,548,759.56
RESULTADO DE EJERCICIO 2024	0.00	0.00	2,426,048.29	0.00	2,426,048.29	0.00
REVALUOS						
REVALUO DE BIENES INMUEBLES	0.00	641,254,038.23	0.00	0.00	0.00	641,254,038.23
	0.00	638,640,349.90	0.00	0.00	0.00	638,640,349.90
REVALUO DE BIENES MUEBLES	0.00	2,613,688.33	0.00	0.00	0.00	2,613,688.33
RECTIFICACIONES DE RESULTADOS DE EJERCICIOS	63,731,563.02	0.00	2,606.04	56,926.00	63,677,243.06	0.00




MUNICIPIO DE COLIMA, COL.
Sistema Integral de Contabilidad Gubernamental
BALANZA DE COMPROBACION
DEL 1 DE ENERO AL 31 DE OCTUBRE DE 2025

Descripción	Saldo Anterior		Movimientos		Saldo Actual	
	Debe	Haber	Debe	Haber	Debe	Haber
ANTERIORES						
CAMBIOS POR ERRORES CONTABLES	63,731,563.02	0.00	2,606.04	56,926.00	63,677,243.06	0.00
INGRESOS Y OTROS BENEFICIOS						
INGRESOS DE GESTIÓN						
IMPUESTOS	0.00	0.00	16,280,171.24	389,861,537.16	0.00	373,581,365.92
IMPUESTOS SOBRE LOS INGRESOS	0.00	0.00	78,378.05	245,143,616.85	0.00	245,065,238.80
			0.00	496,677.14	0.00	496,677.14
IMPUESTOS SOBRE EL PATRIMONIO	0.00	0.00	69,788.94	187,373,723.22	0.00	187,303,934.28
IMPUESTOS SOBRE LA PRODUCCIÓN, EL CONSUMO Y LAS TRANSACCIONES	0.00	0.00	8,215.87	45,895,390.81	0.00	45,887,174.94
ACCESORIOS DE IMPUESTOS	0.00	0.00	373.24	11,377,825.68	0.00	11,377,452.44
DERECHOS	0.00	0.00	15,620,941.23	101,816,109.48	0.00	86,195,168.25
DERECHOS POR EL USO, GOCE, APROVECHAMIENTO O EXPLOTACIÓN DE BIENES DE DOMINIO PÚBLICO	0.00	0.00	0.00	3,265,895.41	0.00	3,265,895.41
DERECHOS POR PRESTACIÓN DE SERVICIOS	0.00	0.00	15,538,243.76	66,609,473.76	0.00	51,071,230.00
ACCESORIOS DE DERECHOS	0.00	0.00	2,940.46	793,278.19	0.00	790,337.73
OTROS DERECHOS	0.00	0.00	79,757.01	31,147,462.12	0.00	31,067,705.11
PRODUCTOS	0.00	0.00	0.00	12,278,914.75	0.00	12,278,914.75
PRODUCTOS	0.00	0.00	0.00	10,308,614.69	0.00	10,308,614.69
OTROS PRODUCTOS QUE GENERAN INGRESOS CORRIENTES	0.00	0.00	0.00	1,970,300.06	0.00	1,970,300.06
APROVECHAMIENTOS	0.00	0.00	580,851.96	30,622,896.08	0.00	30,042,044.12
MULTAS	0.00	0.00	0.00	6,792,151.80	0.00	6,792,151.80
OTROS APROVECHAMIENTOS	0.00	0.00	580,851.96	23,830,744.28	0.00	23,249,892.32



MUNICIPIO DE COLIMA, COL.
 Sistema Integral de Contabilidad Gubernamental
BALANZA DE COMPROBACION
DEL 1 DE ENERO AL 31 DE OCTUBRE DE 2025

Descripción	Saldo Anterior		Movimientos		Saldo Actual	
	Debe	Haber	Debe	Haber	Debe	Haber
PARTICIPACIONES, APORTACIONES, CONVENIOS, INCENTIVOS DERIVADOS DE LA COLABORACIÓN FISCAL, FONDOS DISTINTOS DE APORTACIONES, TRANSFERENCIAS, ASIGNACIONES, SUBSIDIOS Y SUBVENCIONES, Y PENSIONES Y JUBILACIONES	0.00	0.00	8,892,901.08	521,231,193.34	0.00	512,338,292.26
PARTICIPACIONES, APORTACIONES, CONVENIOS, INCENTIVOS DERIVADOS DE LA COLABORACIÓN FISCAL, FONDOS DISTINTOS DE APORTACIONES, TRANSFERENCIAS, ASIGNACIONES, SUBSIDIOS Y SUBVENCIONES, Y PENSIONES Y JUBILACIONES	0.00	0.00	8,892,901.08	521,231,193.34	0.00	512,338,292.26
PARTICIPACIONES	0.00	0.00	8,892,901.08	521,231,193.34	0.00	512,338,292.26
APORTACIONES	0.00	0.00	0.00	0.00	0.00	0.00
PARTICIPACIONES AL PERSONAL DE CARÁCTER PERMANENTE	0.00	0.00	8,892,901.08	322,699,870.34	0.00	313,806,969.26
REMUNERACIONES AL PERSONAL DE CARÁCTER PERMANENTE	0.00	0.00	0.00	198,531,323.00	0.00	198,531,323.00
GASTOS Y OTRAS PÉRDIDAS	0.00	0.00	0.00	0.00	0.00	0.00
GASTOS DE FUNCIONAMIENTO	0.00	0.00	575,445,618.30	13,469,631.92	561,975,986.38	0.00
SERVICIOS PERSONALES	0.00	0.00	411,757,973.10	7,821,060.32	403,936,912.78	0.00
REMUNERACIONES AL PERSONAL DE CARÁCTER PERMANENTE	0.00	0.00	128,633,553.86	512,433.31	128,121,120.55	0.00
REMUNERACIONES AL PERSONAL DE CARÁCTER TRANSITORIO	0.00	0.00	78,820,408.26	42,522.00	78,777,886.26	0.00
REMUNERACIONES ADICIONALES Y ESPECIALES	0.00	0.00	53,940,128.27	9,667.32	53,930,460.95	0.00




MUNICIPIO DE COLIMA, COL.
Sistema Integral de Contabilidad Gubernamental
BALANZA DE COMPROBACION
DEL 1 DE ENERO AL 31 DE OCTUBRE DE 2025

Descripción	Saldo Anterior		Movimientos		Saldo Actual	
	Debe	Haber	Debe	Haber	Debe	Haber
SEGURIDAD SOCIAL	0.00	0.00	46,494,781.27	6,657,127.76	39,837,653.51	0.00
OTRAS PRESTACIONES SOCIALES Y ECONOMICAS	0.00	0.00	103,869,101.44	599,309.93	103,269,791.51	0.00
MATERIALES Y SUMINISTROS	0.00	0.00	33,631,255.77	751,914.78	32,879,340.99	0.00
MATERIALES DE ADMINISTRACION, EMISION DE DOCUMENTOS Y ARTICULOS OFICIALES	0.00	0.00	3,426,225.96	0.00	3,426,225.96	0.00
ALIMENTOS Y UTENSILIOS	0.00	0.00	507,038.40	0.00	507,038.40	0.00
MATERIALES Y ARTICULOS DE CONSTRUCCION Y DE REPARACION	0.00	0.00	5,120,713.95	37,977.70	5,082,736.25	0.00
PRODUCTOS QUIMICOS, FARMACEUTICOS Y DE LABORATORIO	0.00	0.00	44,869.37	0.00	44,869.37	0.00
COMBUSTIBLES, LUBRICANTES Y ADITIVOS	0.00	0.00	17,724,944.23	682,100.88	17,042,843.35	0.00
VESTUARIO, BLANCOS, PRENDAS DE PROTECCION Y ARTICULOS DEPORTIVOS	0.00	0.00	372,956.05	31,836.20	341,119.85	0.00
MATERIALES Y SUMINISTROS PARA SEGURIDAD	0.00	0.00	5,313,494.29	0.00	5,313,494.29	0.00
HERRAMIENTAS, REFACCIONES Y ACCESORIOS MENORES	0.00	0.00	1,121,013.52	0.00	1,121,013.52	0.00
SERVICIOS GENERALES	0.00	0.00	130,056,389.43	4,896,656.82	125,159,732.61	0.00
SERVICIOS BÁSICOS	0.00	0.00	26,606,344.48	0.00	26,606,344.48	0.00
SERVICIOS DE	0.00	0.00	16,172,590.26	247,080.00	15,925,510.26	0.00




MUNICIPIO DE COLIMA, COL.
Sistema Integral de Contabilidad Gubernamental
BALANZA DE COMPROBACION
DEL 1 DE ENERO AL 31 DE OCTUBRE DE 2025

Descripción	Saldo Anterior		Movimientos		Saldo Actual	
	Debe	Haber	Debe	Haber	Debe	Haber
ARRENDAMIENTO						
SERVICIOS PROFESIONALES, CIENTÍFICOS Y TÉCNICOS Y OTROS SERVICIOS	0.00	0.00	18,254,983.62	2,087,441.81	16,167,541.81	0.00
SERVICIOS FINANCIEROS, BANCARIOS Y COMERCIALES	0.00	0.00	8,268,602.47	203,103.86	8,065,498.61	0.00
SERVICIOS DE INSTALACION, REPARACION, MANTENIMIENTO Y CONSERVACION	0.00	0.00	20,263,244.71	1,672,479.00	18,590,765.71	0.00
SERVICIOS DE COMUNICACION SOCIAL Y PUBLICIDAD	0.00	0.00	1,637,787.76	0.00	1,637,787.76	0.00
SERVICIOS DE TRASLADO Y VIATICOS	0.00	0.00	413,486.57	0.00	413,486.57	0.00
SERVICIOS OFICIALES	0.00	0.00	24,727,123.18	574,443.56	24,152,679.62	0.00
OTROS SERVICIOS GENERALES	0.00	0.00	13,712,226.38	112,108.59	13,600,117.79	0.00
TRANSFERENCIAS, ASIGNACIONES, SUBSIDIOS Y OTRAS AYUDAS	0.00	0.00	230,628,473.21	2,554,699.98	228,073,773.23	0.00
TRANSFERENCIAS INTERNAS Y ASIGNACIONES AL SECTOR PÚBLICO	0.00	0.00	65,529,797.70	2,107,443.86	63,422,353.84	0.00
TRANSFERENCIAS INTERNAS AL SECTOR PÚBLICO	0.00	0.00	65,529,797.70	2,107,443.86	63,422,353.84	0.00
AYUDAS SOCIALES	0.00	0.00	10,424,926.02	32,000.00	10,392,926.02	0.00
AYUDAS SOCIALES A PERSONAS	0.00	0.00	8,598,566.02	32,000.00	8,566,566.02	0.00
AYUDAS SOCIALES A INSTITUCIONES	0.00	0.00	1,826,360.00	0.00	1,826,360.00	0.00
PENSIONES Y JUBILACIONES	0.00	0.00	100,015,428.19	415,256.12	99,600,172.07	0.00




MUNICIPIO DE COLIMA, COL.
Sistema Integral de Contabilidad Gubernamental
BALANZA DE COMPROBACION
DEL 1 DE ENERO AL 31 DE OCTUBRE DE 2025

Descripción	Saldo Anterior		Movimientos		Saldo Actual	
	Debe	Haber	Debe	Haber	Debe	Haber
JUBILACIONES	0.00	0.00	100,015,428.19	415,256.12	99,600,172.07	0.00
TRANSFERENCIAS A LA SEGURIDAD SOCIAL	0.00	0.00	54,658,321.30	0.00	54,658,321.30	0.00
TRANSFERENCIAS POR OBLIGACIONES DE LEY	0.00	0.00	54,658,321.30	0.00	54,658,321.30	0.00
INTERESES, COMISIONES Y OTROS GASTOS DE LA DEUDA PUBLICA	0.00	0.00	1,748,571.24	1,017.79	1,747,553.45	0.00
INTERESES DE LA DEUDA PUBLICA	0.00	0.00	1,748,571.24	1,017.79	1,747,553.45	0.00
INTERESES DE LA DEUDA PUBLICA INTERNA	0.00	0.00	1,748,571.24	1,017.79	1,747,553.45	0.00
CUENTAS DE CIERRE CONTABLE						
CUENTAS DE ORDEN CONTABLES						
CUENTAS DE ORDEN PRESUPUESTARIAS						
LEY DE INGRESOS	0.00	0.00	2,910,153,070.30	2,910,153,070.30	0.00	0.00
LEY DE INGRESOS ESTIMADA	0.00	0.00	1,009,960,065.66	0.00	1,009,960,065.66	0.00
IMPUESTOS	0.00	0.00	239,702,925.54	0.00	239,702,925.54	0.00
DERECHOS	0.00	0.00	99,841,026.32	0.00	99,841,026.32	0.00
PRODUCTOS DE TIPO CORRIENTE	0.00	0.00	6,771,053.22	0.00	6,771,053.22	0.00
APROVECHAMIENTOS DE TIPO CORRIENTE	0.00	0.00	32,170,451.54	0.00	32,170,451.54	0.00
PARTICIPACIONES Y APORTACIONES.	0.00	0.00	576,474,609.04	0.00	576,474,609.04	0.00
INGRESOS DERIVADOS DE FINANCIAMIENTOS	0.00	0.00	55,000,000.00	0.00	55,000,000.00	0.00
LEY DE INGRESOS POR EJECUTAR	0.00	0.00	913,440,639.50	1,060,446,627.98	0.00	147,005,988.48
IMPUESTOS	0.00	0.00	245,143,616.85	249,254,382.04	0.00	4,110,765.19



MUNICIPIO DE COLIMA, COL.
Sistema Integral de Contabilidad Gubernamental
BALANZA DE COMPROBACION
DEL 1 DE ENERO AL 31 DE OCTUBRE DE 2025

Descripción	Saldo Anterior		Movimientos		Saldo Actual	
	Debe	Haber	Debe	Haber	Debe	Haber
DERECHOS	0.00	0.00	101,816,109.48	118,130,823.10	0.00	16,314,713.62
PRODUCTOS DE TIPO CORRIENTE	0.00	0.00	12,278,914.75	10,281,419.22	1,997,495.53	0.00
APROVECHAMIENTOS DE TIPO CORRIENTE	0.00	0.00	30,622,896.08	34,769,003.50	0.00	4,146,107.42
PARTICIPACIONES Y APORTACIONES.	0.00	0.00	523,579,102.34	593,011,000.12	0.00	69,431,897.78
INGRESOS DERIVADOS DE FINANCIAMIENTOS	0.00	0.00	0.00	55,000,000.00	0.00	55,000,000.00
MODIFICACIONES A LA LEY DE INGRESOS ESTIMADA	0.00	0.00	25,313,490.00	2,347,909.00	22,965,581.00	0.00
IMPUESTOS	0.00	0.00	9,473,078.45	0.00	9,473,078.45	0.00
DERECHOS	0.00	0.00	2,668,855.55	0.00	2,668,855.55	0.00
PRODUCTOS DE TIPO CORRIENTE	0.00	0.00	3,510,366.00	0.00	3,510,366.00	0.00
APROVECHAMIENTOS DE TIPO CORRIENTE	0.00	0.00	2,017,700.00	0.00	2,017,700.00	0.00
PARTICIPACIONES Y APORTACIONES.	0.00	0.00	7,643,490.00	2,347,909.00	5,295,581.00	0.00
LEY DE INGRESOS DEVENGADA	0.00	0.00	936,265,802.82	936,265,802.82	0.00	0.00
IMPUESTOS	0.00	0.00	245,221,994.90	245,221,994.90	0.00	0.00
DERECHOS	0.00	0.00	117,437,050.71	117,437,050.71	0.00	0.00
PRODUCTOS DE TIPO CORRIENTE	0.00	0.00	12,278,914.75	12,278,914.75	0.00	0.00
APROVECHAMIENTOS DE TIPO CORRIENTE	0.00	0.00	31,203,748.04	31,203,748.04	0.00	0.00
PARTICIPACIONES Y APORTACIONES.	0.00	0.00	530,124,094.42	530,124,094.42	0.00	0.00
LEY DE INGRESOS RECAUDADA	0.00	0.00	25,173,072.32	911,092,730.50	0.00	885,919,658.18
IMPUESTOS	0.00	0.00	78,378.05	245,143,616.85	0.00	245,065,238.80
DERECHOS	0.00	0.00	15,620,941.23	101,816,109.48	0.00	86,195,168.25
PRODUCTOS DE TIPO CORRIENTE	0.00	0.00	0.00	12,278,914.75	0.00	12,278,914.75
APROVECHAMIENTOS DE TIPO CORRIENTE	0.00	0.00	580,851.96	30,622,896.08	0.00	30,042,044.12
PARTICIPACIONES Y	0.00	0.00	8,892,901.08	521,231,193.34	0.00	512,338,292.26




MUNICIPIO DE COLIMA, COL.
Sistema Integral de Contabilidad Gubernamental
BALANZA DE COMPROBACION
DEL 1 DE ENERO AL 31 DE OCTUBRE DE 2025

Descripción	Saldo Anterior		Movimientos		Saldo Actual	
	Debe	Haber	Debe	Haber	Debe	Haber
APORTACIONES.						
PRESUPUESTO DE EGRESOS	0.00	0.00	5,326,853,238.65	5,326,853,238.65	0.00	0.00
PRESUPUESTO DE EGRESOS APROBADO	0.00	0.00	0.00	1,009,960,065.66	0.00	1,009,960,065.66
SERVICIOS PERSONALES (APROBADO)	0.00	0.00	0.00	468,500,000.00	0.00	468,500,000.00
MATERIALES Y SUMINISTROS (APROBADO)	0.00	0.00	0.00	33,269,401.00	0.00	33,269,401.00
SERVICIOS GENERALES (APROBADO)	0.00	0.00	0.00	117,329,500.00	0.00	117,329,500.00
TRANSFERENCIAS, ASIGNACIONES, SUBSIDIOS Y OTRAS AYUDAS (APROBADO)	0.00	0.00	0.00	258,645,938.43	0.00	258,645,938.43
BIENES MUEBLES, INMUEBLES E INTANGIBLES (APROBADO)	0.00	0.00	0.00	13,907,114.23	0.00	13,907,114.23
INVERSION PUBLICA (APROBADO)	0.00	0.00	0.00	76,074,112.00	0.00	76,074,112.00
DEUDA PUBLICA (APROBADO)	0.00	0.00	0.00	42,234,000.00	0.00	42,234,000.00
PRESUPUESTO DE EGRESOS POR EJERCER	0.00	0.00	1,420,305,078.98	1,269,422,944.03	150,882,134.95	0.00
SERVICIOS PERSONALES (POR EJERCER)	0.00	0.00	609,587,293.62	551,746,095.36	57,841,198.26	0.00
MATERIALES Y SUMINISTROS (POR EJERCER)	0.00	0.00	60,354,688.54	54,650,038.32	5,704,650.22	0.00
SERVICIOS GENERALES (POR EJERCER)	0.00	0.00	226,408,459.45	211,703,475.88	14,704,983.57	0.00
TRANSFERENCIAS, ASIGNACIONES, SUBSIDIOS Y OTRAS AYUDAS (POR	0.00	0.00	312,453,979.84	276,492,216.20	35,961,763.64	0.00




MUNICIPIO DE COLIMA, COL.
Sistema Integral de Contabilidad Gubernamental
BALANZA DE COMPROBACION
DEL 1 DE ENERO AL 31 DE OCTUBRE DE 2025

Descripción	Saldo Anterior		Movimientos		Saldo Actual	
	Debe	Haber	Debe	Haber	Debe	Haber
EJERCER)						
BIENES MUEBLES, INMUEBLES E INTANGIBLES (POR EJERCER)	0.00	0.00	23,410,428.28	22,764,457.35	645,970.93	0.00
INVERSION PUBLICA (POR EJERCER)	0.00	0.00	133,987,209.01	101,165,894.01	32,821,315.00	0.00
DEUDA PUBLICA (POR EJERCER)	0.00	0.00	54,103,020.24	50,900,766.91	3,202,253.33	0.00
MODIFICACIONES AL PRESUPUESTO DE EGRESOS APROBADO	0.00	0.00	366,269,393.18	390,478,664.48	0.00	24,209,271.30
SERVICIOS PERSONALES (MODIFICADO)	0.00	0.00	139,983,016.10	133,266,233.30	6,716,782.80	0.00
MATERIALES Y SUMINISTROS (MODIFICADO)	0.00	0.00	19,283,039.90	24,487,703.65	0.00	5,204,663.75
SERVICIOS GENERALES (MODIFICADO)	0.00	0.00	79,546,135.63	102,295,379.69	0.00	22,749,244.06
TRANSFERENCIAS, ASIGNACIONES, SUBSIDIOS Y OTRAS AYUDAS (MODIFICADO)	0.00	0.00	45,790,827.36	51,180,425.80	0.00	5,389,598.44
BIENES MUEBLES, INMUEBLES E INTANGIBLES (MODIFICADO)	0.00	0.00	14,344,218.36	9,467,822.58	4,876,395.78	0.00
INVERSION PUBLICA (MODIFICADO)	0.00	0.00	52,728,251.64	57,913,097.01	0.00	5,184,845.37
DEUDA PUBLICA (MODIFICADO)	0.00	0.00	14,593,904.19	11,868,002.45	2,725,901.74	0.00
PRESUPUESTO DE EGRESOS COMPROMETIDO	0.00	0.00	924,135,335.86	901,715,587.87	22,419,747.99	0.00
SERVICIOS PERSONALES (COMPOMETIDO)	0.00	0.00	419,584,139.58	419,579,033.42	5,106.16	0.00
MATERIALES Y SUMINISTROS	0.00	0.00	37,197,374.22	37,085,059.67	112,314.55	0.00




MUNICIPIO DE COLIMA, COL.
Sistema Integral de Contabilidad Gubernamental
BALANZA DE COMPROBACION
DEL 1 DE ENERO AL 31 DE OCTUBRE DE 2025

Descripción	Saldo Anterior		Movimientos		Saldo Actual	
	Debe	Haber	Debe	Haber	Debe	Haber
(COMPOMETIDO)						
SERVICIOS GENERALES (COMPOMETIDO)	0.00	0.00	137,053,997.07	136,839,969.19	214,027.88	0.00
TRANSFERENCIAS, ASIGNACIONES, SUBSIDIOS Y OTRAS AYUDAS (COMPOMETIDO)	0.00	0.00	233,256,088.82	233,256,088.82	0.00	0.00
BIENES MUEBLES, INMUEBLES E INTANGIBLES (COMPOMETIDO)	0.00	0.00	8,427,393.98	8,427,393.98	0.00	0.00
INVERSION PUBLICA (COMPOMETIDO)	0.00	0.00	52,308,461.68	30,220,162.28	22,088,299.40	0.00
DEUDA PUBLICA (COMPOMETIDO)	0.00	0.00	36,307,880.51	36,307,880.51	0.00	0.00
PRESUPUESTO DE EGRESOS DEVENGADO	0.00	0.00	899,221,494.36	891,448,908.57	7,772,585.79	0.00
SERVICIOS PERSONALES (DEVENGADO)	0.00	0.00	419,006,237.76	415,524,699.29	3,481,538.47	0.00
MATERIALES Y SUMINISTROS (DEVENGADO)	0.00	0.00	35,953,416.72	34,540,785.16	1,412,631.56	0.00
SERVICIOS GENERALES (DEVENGADO)	0.00	0.00	132,188,821.66	131,161,267.36	1,027,554.30	0.00
TRANSFERENCIAS, ASIGNACIONES, SUBSIDIOS Y OTRAS AYUDAS (DEVENGADO)	0.00	0.00	237,153,072.92	236,690,539.17	462,533.75	0.00
BIENES MUEBLES, INMUEBLES E INTANGIBLES (DEVENGADO)	0.00	0.00	8,391,902.51	7,852,972.03	538,930.48	0.00
INVERSION PUBLICA (DEVENGADO)	0.00	0.00	30,220,162.28	29,370,765.05	849,397.23	0.00
DEUDA PUBLICA (DEVENGADO)	0.00	0.00	36,307,880.51	36,307,880.51	0.00	0.00
PRESUPUESTO DE	0.00	0.00	886,507,246.84	847,786,944.76	38,720,302.08	0.00



MUNICIPIO DE COLIMA, COL.
Sistema Integral de Contabilidad Gubernamental
BALANZA DE COMPROBACION
DEL 1 DE ENERO AL 31 DE OCTUBRE DE 2025

Descripción	Saldo Anterior		Movimientos		Saldo Actual	
	Debe	Haber	Debe	Haber	Debe	Haber
EGRESOS EJERCIDO						
SERVICIOS PERSONALES (EJERCIDO)	0.00	0.00	408,551,311.44	404,801,639.75	3,749,671.69	0.00
MATERIALES Y SUMINISTROS (EJERCIDO)	0.00	0.00	33,989,565.38	30,794,260.67	3,195,304.71	0.00
SERVICIOS GENERALES (EJERCIDO)	0.00	0.00	127,971,654.04	124,813,122.63	3,158,531.41	0.00
TRANSFERENCIAS, ASIGNACIONES, SUBSIDIOS Y OTRAS AYUDAS (EJERCIDO)	0.00	0.00	245,927,547.14	219,530,406.53	26,397,140.61	0.00
BIENES MUEBLES, INMUEBLES E INTANGIBLES (EJERCIDO)	0.00	0.00	7,935,817.04	6,865,096.17	1,070,720.87	0.00
INVERSION PUBLICA (EJERCIDO)	0.00	0.00	25,823,471.29	24,677,322.50	1,146,148.79	0.00
DEUDA PUBLICA (EJERCIDO)	0.00	0.00	36,307,880.51	36,305,096.51	2,784.00	0.00
PRESUPUESTO DE EGRESOS PAGADO	0.00	0.00	830,414,689.43	16,040,123.28	814,374,566.15	0.00
SERVICIOS PERSONALES (PAGADO)	0.00	0.00	397,553,375.09	847,672.47	396,705,702.62	0.00
MATERIALES Y SUMINISTROS (PAGADO)	0.00	0.00	29,328,319.73	1,279,156.02	28,049,163.71	0.00
SERVICIOS GENERALES (PAGADO)	0.00	0.00	122,680,690.40	1,707,043.50	120,973,646.90	0.00
TRANSFERENCIAS, ASIGNACIONES, SUBSIDIOS Y OTRAS AYUDAS (PAGADO)	0.00	0.00	213,005,806.82	11,791,707.95	201,214,098.87	0.00
BIENES MUEBLES, INMUEBLES E INTANGIBLES (PAGADO)	0.00	0.00	6,865,096.17	90,000.00	6,775,096.17	0.00
INVERSION PUBLICA (PAGADO)	0.00	0.00	24,677,322.50	323,525.55	24,353,796.95	0.00



MUNICIPIO DE COLIMA, COL.
Sistema Integral de Contabilidad Gubernamental
BALANZA DE COMPROBACION
DEL 1 DE ENERO AL 31 DE OCTUBRE DE 2025

Descripción	Saldo Anterior		Movimientos		Saldo Actual	
	Debe	Haber	Debe	Haber	Debe	Haber
DEUDA PUBLICA (PAGADO) CUENTAS DE CIERRE PRESUPUESTARIO	0.00	0.00	36,304,078.72	1,017.79	36,303,060.93	0.00

TOTAL: 1,277,596,053.78 1,277,596,053.78 12,227,573,605.35 12,227,573,605.35 4,242,793,664.40 4,242,793,664.40