



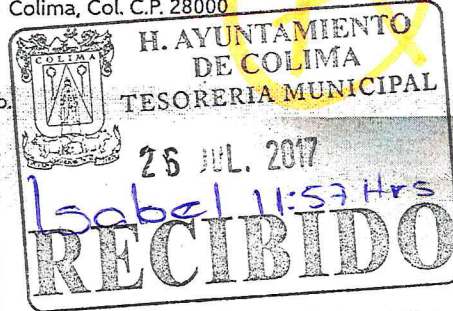
**UNIDOS  
POR COLIMA**  
H. AYUNTAMIENTO DE COLIMA 2015 - 2018

**SECRETARIA**

G. Torres Quintero No. 85 Colima, Col. C.P. 28000  
Tel. 316-3830



Los sueños y anhelos de las personas serán la prioridad de nuestro gobierno.

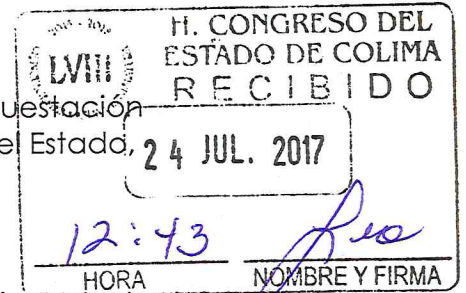


OFICIO N° S-232/2017.

*CP. Ma. de Jesús Jimenez Z.*

**C. SANTIAGO CHAVEZ CHAVEZ,**

Diputado Presidente de la Comisión de Hacienda, Presupuestación y Fiscalización de los Recursos Públicos del H. Congreso del Estado. Presente.



En cumplimiento a lo que establece el Artículo 45 Fracción IV, inciso b, de la Ley del Municipio Libre del Estado de Colima, Artículo 8° Fracción VII de la Ley de Presupuesto, Contabilidad y Gasto Público Municipal y el Artículo 8 de la Ley de Fiscalización Superior del Estado, remitimos la Cuenta Pública correspondiente al mes de Junio de 2017.

Agradeceremos a usted que una vez que haya sido revisada esta documentación, nos dé a conocer los resultados de la misma.

Sin otro particular, aprovechamos la ocasión para enviarle un cordial saludo.

Atentamente.

Colima, Col., 21 de julio de 2017.

**EL PRESIDENTE MUNICIPAL,**

**EL SECRETARIO DEL AYUNTAMIENTO,**

**LIC. HECTOR INSUA GARCIA.**

**ING. FRANCISCO SANTANA ROLDAN.**



H. Ayuntamiento de Colima  
PRESIDENCIA



C. D. de la Fr. Concepción Zamora González.- Auditor Superior del Estado.-  
c.c.p.- C.P. Eduardo Camarena Berra.- Tesorero Municipal.-  
c.c.p.- Lic. Humberto Cabrera Dueñas.- Contralor Municipal.-  
HIG\*FSR\*vero

Los sueños y anhelos de las personas serán la prioridad de nuestro gobierno.

= = = EL SUSCRITO SECRETARIO DEL HONORABLE AYUNTAMIENTO  
CONSTITUCIONAL DE COLIMA, COL.,-----

**CERTIFICA:**

= = = Que en la **Sesión Extraordinaria** celebrada por el H. Cabildo el día **21 de julio de 2017**, correspondiente al **Acta N° 91**, en el **SEPTIMO PUNTO** del orden del día, el pleno aprobó por mayoría de votos el acuerdo que se indica a continuación:-----

**A C U E R D O:**

**PRIMERO.-** Que es de aprobarse y se aprueba el presente dictamen de revisión y remisión de los resultados de la cuenta pública mensual correspondiente a Junio de 2017, la cual se adjunta al presente, de conformidad con los artículos 45, fracción IV, Inciso b) de la Ley del Municipio Libre para el Estado de Colima, Artículos 8, fracción VII y 14, fracción V, de la Ley de Presupuesto, Contabilidad y Gasto Público Municipal y 8 de la Ley de Fiscalización Superior del Estado.-----

**SEGUNDO.-** Que, una vez aprobado el presente dictamen de revisión, se autorice la remisión, en tiempo y forma, por conducto del Presidente Municipal, al H. Congreso del Estado, para los efectos de su revisión y fiscalización correspondientes.-----

Dado en el Salón de Cabildo, el 21 de julio de 2017, por mayoría de votos del Regidor **LIC. GERMÁN SÁNCHEZ ÁLVAREZ**, el **L.E. FRANCISCO JAVIER RODRÍGUEZ GARCÍA**, Síndico Municipal, y el **M.C.S. HÉCTOR INSÚA GARCÍA**, Presidente Municipal, con el voto en contra del Regidor **L.E. ÓSCAR A. VALDOVINOS ANGUIANO** y de la Regidora **LICDA. ESMERALDA CÁRDENAS SÁNCHEZ**.-----

= = = Se extiende la presente en la Ciudad de Colima, Col., a los veintinueve días del mes de julio del año dos mil diecisiete.-----

**ING. FRANCISCO SANTANA ROLDAN,**  
**SECRETARIO DEL H. AYUNTAMIENTO.**

H. Ayuntamiento de Colima  
SECRETARIA

\*vero



Los sueños y anhelos de las personas serán la prioridad de nuestro gobierno.

**HONORABLE CABILDO DE COLIMA,  
PRESENTES.**

**LA COMISIÓN DE HACIENDA MUNICIPAL**, integrada por los CC. Regidores **L.E. ÓSCAR A. VALDOVINOS ANGUIANO**, **LICDA. ESMERALDA CÁRDENAS SÁNCHEZ** Y **LIC. GERMÁN SÁNCHEZ ÁLVAREZ**, así como por el **L.E. FRANCISCO JAVIER RODRÍGUEZ GARCÍA**, Síndico Municipal y el **M.C.S. HÉCTOR INSÚA GARCÍA**, Presidente Municipal, quienes suscriben el presente dictamen, en cumplimiento a lo dispuesto por el Artículo 45, fracción IV, inciso b) de la Ley del Municipio Libre del Estado de Colima, y Artículos 8, fracción VII y 14, fracción V, de la Ley de Presupuesto, Contabilidad y Gasto Público Municipal, así como por los artículos 105, 106 y 109 del Reglamento del Gobierno Municipal de Colima,

**CONSIDERANDO:**

**PRIMERO.-** Que mediante memorándum No S-925/2017, de fecha 07 de junio del año en curso, suscrito por el Ing. Francisco Santana Roldan, Secretario del Ayuntamiento, fue turnado a ésta Comisión, el oficio No. 02-TMC-278/2017, suscrito por el Tesorero Municipal, mediante el cual presenta para su autorización y remisión al H. Congreso del Estado, la cuenta pública correspondiente al mes de Junio de 2017, con la finalidad de que se emita el dictamen respectivo.

**SEGUNDO.-** Que en cumplimiento a lo establecido por los artículos 72, fracciones IV de la Ley del Municipio Libre del Estado de Colima; 10, fracciones II y VII de la Ley de Presupuesto, Contabilidad y Gasto Público Municipal, el Tesorero Municipal remitió al Secretario del Ayuntamiento, mediante oficio No. 02-TMC-278/2017, la cuenta pública correspondiente al mes de Junio de 2017, para que en los términos de los artículos 45, fracción IV, inciso b) de la Ley del Municipio Libre del Estado de Colima, 8, fracción VII, de la Ley de Presupuesto, Contabilidad y Gasto Público Municipal y 8 de la Ley de Fiscalización Superior del Estado, se otorgue la autorización, remisión y dictamen de la misma.

**TERCERO.-** Que la Ley del Municipio Libre del Estado de Colima, en su artículo 45, fracción IV, Inciso b), establece entre las facultades y obligaciones del Ayuntamiento, la de remitir mensualmente al Congreso, a más tardar el día 15, la cuenta detallada de los ingresos y egresos habidos en el mes anterior.

**CUARTO.-** Que en sesión ordinaria celebrada el día 18 de Julio de 2017 se presentó ante el cabildo en el séptimo punto del orden del día, el dictamen referente a la remisión de la cuenta pública del mes de junio 2017, mismo que fue votado en contra por la mayoría de los munícipes que integran el pleno del H. Cabildo, por lo que atendiendo al sentido de la votación emitida, mediante memorándum No. S-988/2017 de fecha 19 de julio de 2017 signado por el Secretario del H. Ayuntamiento de Colima Ing. Francisco Santana Roldán fue devuelto a la Comisión de Hacienda Municipal para su análisis y replanteamiento a efecto de ser presentado y discutido en la siguiente sesión.



Los sueños y anhelos de las personas serán la prioridad de nuestro gobierno.

**QUINTO.** Que de conformidad con el contenido del artículo 7 de la Ley de Fiscalización Superior del Estado de Colima, la cuenta pública mensual corresponde al reporte de la gestión financiera, como parte integral de la cuenta pública anual, que rinden los municipios. Documento que deberá contener: el detalle de los ingresos recaudados, así como el registro de los egresos ejercidos de conformidad con el presupuesto anual; el estado de situación financiera, y el estado analítico de activos, pasivos y deuda.

Que, derivado del análisis realizado por la Comisión de Hacienda al Estado de situación Financiera al 30 de Junio de 2017, se observa:

**ESTADO DE SITUACIÓN FINANCIERA AL 30 DE JUNIO DE 2017.**

**ACTIVO**

El saldo total del Activo al 30 de Junio, asciende a \$866'122,323.59, integrado por los importes de \$110'029,252.17 y \$756'093,071.42, que corresponden al Activo Circulante y Activo No Circulante, respectivamente.

La integración del Activo Circulante se describe a continuación:

**ACTIVO CIRCULANTE**

El saldo total del Activo Circulante es de \$110'029,252.17, saldo que se integra por:

- a).- La cuenta de Efectivo, que registra un saldo de \$38,000.00, que corresponde a los fondos de cajas chicas en Tesorería por \$36,500.00 y Dirección de Desarrollo Humano por \$1,500.00.
- b).- La cuenta de Bancos/Tesorería registra un saldo de \$64'848,493.13, mismo que se integra por los saldos en cuentas bancarias en favor del Ayuntamiento, tanto de recursos propios, como de recursos provenientes de participaciones y aportaciones del Ramo 33, así como por otros fondos federales y recursos convenidos con el Gobierno del Estado y la Federación:

FUENTE DE FINANCIAMIENTO	SALDO
	JUNIO
RECURSOS PROPIOS	\$ 11,224,702.40
FAIS	\$ 21,344,554.30
FORTAMUN	\$ 13,029,907.39
RECURSOS FEDERALES	\$ 19,249,329.04
<b>TOTAL</b>	<b>\$ 64'848,493.13</b>



Los sueños y anhelos de las personas serán la prioridad de nuestro gobierno.

La integración del saldo en cuenta bancaria del FAIS (Fondo de Aportaciones para la Infraestructura Municipal, también conocido como Fondo 3) reporta que, del monto de \$21'344,554.30 que corresponde a las aportaciones 2017, la cantidad de \$11'980,545.26 corresponde a los recursos del ejercicio fiscal 2016, \$7,730,340.54 al saldo del crédito BANOBRAS FAIS 2016-2018, y la cantidad de \$1,219,087.14 y el resto a otros ejercicios fiscales.

En cuanto a los recursos federales y otras aportaciones, destaca por su saldo el correspondiente al Fondo de Fortalecimiento Financiero B para inversión por \$9'930,411.69; por lo que respecta las aportaciones federales para el Festival Internacional del Volcán, se mantienen dos cuentas bancarias:

- Cuenta cheques 7835758 Festival Internacional de Volcán con un saldo de \$101,349.73.
- Cuenta Santander cheques 65506014914 Festival Internacional del Volcán con un saldo de \$170.28.

Además, los importes de las cuentas bancarias correspondientes a las aportaciones INADEM, que en conjunto suman la cantidad de \$4'460,537.52, para aplicarse a 8 cursos de capacitación y para desarrollar e implementar los programas de licencias de funcionamiento, construcción y de impacto regulatorio.

En cuanto a la cuenta bancaria ALUMBRADO PUBLICO (DAP), registra un importe de \$184.07, ingresos que debe ser considerado como recurso propio, dado su origen, debiendo ser cuantificado y registrado en las cuentas de recursos propios.

c).- La cuenta de Inversiones Temporales (Hasta 3 Meses) presenta un saldo de \$189,893.67.

d).- El saldo de "Cuentas por Cobrar a Corto Plazo" es de \$41'958,381.47, con la siguiente integración:

CUENTA	SALDO	
	MAYO	JUNIO
Cuentas por cobrar a empleados y funcionarios	\$ 187,337.72	\$ 202,909.94
Otras cuentas por cobrar	0.00	0.00
Cuentas por cobrar a terceros	404,186.69	402,815.45
Documentos por cobrar	503,755.51	503,755.51
CUENTAS POR COBRAR RELLENO SANITARIO	39'526,382.10	40'848,900.57
Cuentas por Cobrar a Corto Plazo	\$ 40'621,662.02	\$ 41'958,381.47

e).- Deudores Diversos por Cobrar a Corto Plazo, muestra un saldo de \$1'944,105.28 del saldo reportado destacan el registrado con cargo a la empresa SIMARS S.A. de C.V. por \$1'431,208.85.

f).- Deudores por Anticipos de Tesorería a Corto Plazo, presenta un saldo de \$98,848.88, que corresponden a los fondos revolventes asignados a las siguientes dependencias:

DEUDORES POR FONDOS REVOLVENTES	\$ 98,848.88
PRESIDENCIA MUNICIPAL	40,848.88
SECRETARÍA DEL AYUNTAMIENTO	7,000.00
OFICIALÍA MAYOR	7,000.00
TESORERIA MUNICIPAL	7,000.00
SERVICIOS PUBLICOS	30,000.00
DESARROLLO SUSTENTABLE	7,000.00

g).- Anticipos a Proveedores por Adquisiciones de Bienes y Prestación de Servicios a corto plazo presenta un saldo de \$370,000.00.

h).- Anticipos a Contratistas por Obras Públicas a Corto Plazo, cuenta que presenta un saldo de \$182,193.73.

i).- La cuenta Almacén de Materiales y Suministros de Consumo muestra un saldo de \$399,336.01.

Es importante señalar que en esta cuenta no se reporta material eléctrico y electrónico en existencia, ante la inminente necesidad de dar mantenimiento al sistema de alumbrado público.

### ACTIVO NO CIRCULANTE

El saldo total del Activo No Circulante reportado en el Estado de Situación Financiera es de \$756'093,071.42. El saldo del Activo No Circulante se integra por:

a).- La cuenta de Terrenos, que consigna un importe de \$594'602,706.67.

b).- La cuenta de Edificios no Habitacionales registra un saldo de \$53'216,926.36

c).- La cuenta de Construcciones en Proceso en Bienes de Dominio Público registra un saldo de \$ 7'745,890.56.

d).- La cuenta de Construcciones en Proceso en Bienes Propios registra un saldo de \$762,282.02.

e).- Otros Bienes Inmuebles presenta un saldo de \$187,037.00

- f).- La cuenta de Mobiliario y Equipo de Administración presenta un saldo de \$36'304,253.91.
- g).- La cuenta de Mobiliario y Equipo Educacional y Recreativo presenta un saldo de \$872,352.23.
- h).- La cuenta de Equipo e Instrumental Médico y de Laboratorio presenta un saldo \$595,755.07
- i).- La cuenta de Equipo de Transporte presenta un saldo de \$33'352,120.37.
- j).- La cuenta de Equipo de Defensa y Seguridad presenta un saldo de \$180,326.54.
- k).- La cuenta de Maquinaria, Otros Equipos y Herramientas presenta un saldo de \$24'425,067.98.
- l).- La cuenta de Software presenta un saldo de \$2'787,963.31.
- m.- La cuenta de Estudios, Formulación y Evaluación de Proyectos presenta un saldo de \$1'060,389.40.

**PASIVO.**

El saldo total del Pasivo al 30 de Junio de 2017, asciende a \$122'976,857.37, integrado por los importes de \$118'323,349.84 y \$4'653,507.53, que corresponden al Pasivo Circulante y Pasivo No Circulante, respectivamente.

La integración del pasivo Circulante se describe a continuación:

**PASIVO CIRCULANTE.**

El saldo total del Pasivo Circulante reportado en el Estado de Situación Financiera al 30 de Junio de 2017 es de \$118'323,349.84, saldo que se integra por:

- a).- La cuenta de Servicios Personales por Pagar a Corto Plazo muestra un saldo de \$76'762,528.56, mismo que es superior en \$1'536,228.31 con respecto al mes anterior; este saldo se integra por:

CUENTA	SALDO	
	MAYO	JUNIO
PERSONAL CONFIANZA HONORARIOS Y SPV	\$ 232,277.11	\$ 120,121.53
POR LAS CUOTAS Y APORTACIONES A LA DIRECCIÓN DE PENSIONES CIVILES DEL ESTADO MUNICIPIO DE COLIMA, COL.	\$ 72,141,905.34	\$ 73,632,741.78
SERVICIOS PERSONALES POR PAGAR A CORTO PLAZO	\$ 2,852,117.80	\$ 3,009,665.25
	\$ 75'226,300.25	\$ 76'762,528.56

b).- Proveedores por Pagar a Corto Plazo, esta cuenta muestra un saldo de \$4'467,760.36, del que corresponde a proveedores por adquisición de bienes de consumo \$2,930,034.83, y por prestación de servicios \$1,537,725.53, destacando los siguientes saldos:

PROVEEDORES	IMPORTE
EMBOTELLADORA DE COLIMA, S.A. DE C.V.	107,509.43
ELECON SUMINISTROS, S.A. DE C.V.	224,159.56
SEGURIZAP DE COLIMA S. DE RL MI	1,323,825.64
CENTRAL INFORMATICA INTEGRAL S.A. DE C.V.	291,673.88
SITELDI SUMINISTROS, S.A. DE C.V.	110,923.33
COMISION FEDERAL DE ELECTRICIDAD	211,235.28
PROMOLEVY, S.A. DE C.V.	40,000.00
TELEVISORA DE OCCIDENTE, S.A. DE C.V.	69,600.00
AVANCES TECNICOS EN INFORMATICA, S.A. DE C.V.	57,012.84
GRUPO GASOCOL, S.A. DE C.V.	105,250.17
LEVY HEREDIA SAUL GABRIEL	357,767.77
PLAZOLA HERNANDEZ CARLOS OMAR	70,234.84
PIPAS Y SERVICIOS LA VENA S DE RL DE CV	69,600.00
VAZQUEZ PELAYO GEORGINA DAMARIS	57,078.93

c).- Contratistas por Obras Públicas por Pagar a Corto Plazo muestra un saldo de \$517,650.40, mismo que corresponde a anticipo pagado a la empresa INFRAESTRUCTURA Y DESARROLLOS URBANOS DEL ESTADO DE COLIMA, S.A. DE C.V.

d).- El saldo de la cuenta de Participaciones y Aportaciones por Pagar a Corto Plazo es de \$329,946.16, por la retención del 5% de pensiones a JUBILADOS Y PENSIONADOS.

e).- La cuenta de Transferencias Otorgadas por pagar a Corto Plazo muestra un saldo de \$1'113,921.02, mismo que se integra por:

SUBCUENTA	IMPORTE
TRANSFERENCIAS INTERNAS OTORGADAS A PARAMUNICIPALES	2,400.00
AYUDAS SOCIALES A PERSONAS FÍSICAS	54,425.00
ASOCIACIONES CIVILES SIN FINES DE LUCRO	253,100.00
MUNICIPIO DE COLIMA, COL.	218,742.86
APOYO ECONOMICO DE FONDO DE RETIRO POR JUBILACION	453,258.18
GASTOS FUNERARIOS Y LIQUIDACION POR FALLECIMIENTO DE JUBILADOS Y PENSIONADOS	131,994.98

f).- Retenciones y Contribuciones por Pagar a Corto Plazo, tiene un saldo de \$12'823,792.62 (con una disminución respecto del mes anterior por \$484,760.99); este saldo se integra por:





Los sueños y anhelos de las personas serán la prioridad de nuestro gobierno.

Cuenta contable	Importe	
	MAYO	JUNIO
RETENCIONES A CONTRATISTAS Y PROVEEDORES	\$ 275,820.10	\$ 284,845.12
RETENCIONES SOBRE REMUNERACIONES AL PERSONAL, DISTINTAS A IMPUESTOS	8,218,496.04	7,951,227.28
RETENCIONES SOBRE REMUNERACIONES AL PERSONAL POR ISR POR ENTERAR	1,251,535.85	1,025,018.60
CONTRIBUCIONES ESTATALES	3,564,277.00	3,564,277.00
BONO ADICIONAL DE DESPENSA	56,722.21	56,722.21
<b>TOTAL</b>	<b>\$13,308,553.61</b>	<b>\$12'823,792.62</b>

Es importante hacer notar que el importe de \$ 7'951,227.28, correspondiente a retenciones sobre las remuneraciones al personal se integra por:

Cuenta contable	Importe	
	Mayo	Junio
RETENCIONES POR PRÉSTAMOS DE LA DIRECCIÓN DE PENSIONES	\$ 2,993,639.90	\$ 2,491,616.12
RETENCIONES POR FINANCIAMIENTOS DE EMPRESAS PRIVADAS	2,059,117.59	2,107,653.98
RETENCIONES POR CUOTAS Y APORTACIONES SINDICALES	2,835,782.05	3,092,473.05
RETENCIONES POR PENSIONES ALIMENTICIAS	0.00	(2,784.54)
OTRAS RETENCIONES VÍA NÓMINA	0.00	(325,165.99)
RETENCION PARA FONDO DE AHORRO	640,558.44	516,124.64
RETENCIONES POR RESOLUCION JUDICIAL	20,514.36	28,723.40
RETENCIONES POR CUOTAS Y APORTACIONES DEL SINDICATO UNION Y ARMONIA T.A.J.P.A.C.O.D	39,423.94	42,586.62
<b>TOTAL</b>	<b>\$ 8,218,496.04</b>	<b>\$ 7'951,227.28</b>

g).- Devoluciones de la Ley de Ingresos por Pagar a Corto Plazo, esta cuenta tiene un saldo de \$19,701.05.

h).- Otras cuentas por pagar a corto plazo muestra un saldo de \$1.00

i).- Porción a Corto Plazo de la Deuda Pública Interna muestra un saldo de \$2'196,541.36.

j).- Ingresos Cobrados por Anticipado a Corto Plazo, esta cuenta tiene un saldo de \$17'500,000.00.

k).- Fondo en Garantía a Corto Plazo, con un saldo de \$2'546,127.62.

l).- Otros Pasivos Circulantes, esta cuenta tiene un saldo de \$45,379.67.

#### PASIVO NO CIRCULANTE

El saldo total del Pasivo no Circulante reportado en el Estado de Situación Financiera, es de \$4,653,507.53, del que corresponde a la cuenta de Crédito BANOBRA FAIS

**30089/2016-2018 (LINEA \$9,986,115.65) por \$3,743,132.57 y Crédito BANOBRAS 12990/2017 por \$910,374.96.**

**QUINTO.-** Que el importe total de ingresos registrados por recaudación en el periodo enero-junio es de \$358'021,576.22, mismo que se detalla por fuente de ingreso en el cuadro siguiente:

INGRESOS RECAUDADOS DE ENERO A JUNIO DE 2017  
(Pesos)

FUENTE DE INGRESO	Ley de Ingresos	Recaudado a Enero-Junio	%
IMPUESTOS	115'271,288.66	94'802,158.39	82.24
DERECHOS	73'727,372.44	41'280,729.62	55.99
PRODUCTOS DE TIPO CORRIENTE	23'857,977.43	2'284,754.78	9.58
APROVECHAMIENTOS DE TIPO CORRIENTE	20'787,169.72	15'334,423.95	73.77
PARTICIPACIONES FEDERALES	253'235,353.92	136'790,508.04	54.02
APORTACIONES FEDERALES RAMO 33	115'920,780.00	60'396,592.94	52.10
CONVENIOS	0.00	6'105,424.62	
TRANSFERENCIAS, ASIGNACIONES, SUBSIDIOS Y OTRAS AYUDAS	0.00	1'026,983.88	
<b>TOTAL</b>	<b>602'799,942.17</b>	<b>358'021,576.22</b>	<b>59.39</b>

Los ingresos por impuesto representan el 82.24%, respecto a lo estimado en Ley de ingresos, destacando el impuesto predial con un monto recaudado de \$79'224,056.83, cifra superior a lo estimado para el periodo.

En cuanto a los ingresos por derechos representan el 55.99% de lo estimado en Ley de ingresos, siendo los más representativos por el importe el DAP con \$18'895,154.39, y los ingresos relacionados con la venta de bebidas alcohólicas, con \$7'550,179.00.

En este rubro, se registran los ingresos por el pago de los derechos de **uso de vías y áreas públicas, en su subcuenta de puestos fijos, semifijos, ambulantes y tianguis**, registrando un importe de \$1'087,611.86, donde están registrados los ingresos generados por el Festival del Volcán en su edición 2017 por la cantidad de \$134,749.66, recaudados conforme a la Ley de Hacienda y con las tarifas correspondientes con los recibos no. 222580, 222581, 222582 y 222586 del 28 de abril del 2017; se aclara que se encuentran plenamente identificados en reporte entregado por la Dirección de Ingresos (se anexan copia de recibos y pólizas de ingreso, auxiliar y convenio de colaboración entre el Municipio y la Cámara Nacional de la Industria de Restaurantes y Alimentos Condimentados).

También se cuantifica el ingreso por el derecho del registro de riesgo de siniestralidad, que tiene un importe de \$945,102.48, el cual se requiere entregar al H. Cuerpo de Bomberos Voluntarios de Colima, Cruz Roja y Protección Civil, acatando en sus términos el contenido íntegro del decreto no. 208 del Congreso del Estado, publicado el 29 de diciembre del 2007.

En cuanto a los ingresos por productos de tipo corriente, al mes de junio solo se ha recaudado el 9.58% de lo estimado en la Ley de Ingresos, derivado de que no se ha concluido el proceso de desincorporación y venta de **bienes inmuebles** que se tiene previsto, del que se estimó obtener \$18'000,000.00.

Los aprovechamientos de tipo corriente muestran una recaudación en el periodo de enero a junio de \$15'334,423.95, que representan el 73.77% de lo estimado para el año, derivado de los registros de aportaciones y otros con cifras de \$2'517,266.32 y \$8'710,152.24 respectivamente. **Cabe destacar que existe un apoyo extraordinario por parte del Gobierno del Estado de Colima para liquidar un crédito fiscal fincado al Municipio por la cantidad de \$12,501,071.99 del 2014, siendo la aportación estatal la cantidad de \$7,500,643.00, depositados en el mes de abril del presente.**

Las Participaciones federales registran un ingreso de \$136'790,508.04, que es el 54.02%, en relación con la estimación presentada en la Ley de ingresos para el 2017, esto ya que el comportamiento del ingreso por el fondo general de participaciones y el correspondiente al 0.136% de la reserva federal de participaciones (devolución del impuesto sobre la renta) tiene un significativo incremento en contraposición con el fondo de fomento municipal y el fondo de fiscalización.

**SEXTO.-** Que los egresos acumulados devengados al mes de Junio, fueron por un importe de \$303'558,254.70

Su aplicación se describe en el siguiente cuadro:

Capítulo de Gasto	Presupuesto Anual	Devengado Enero-Junio	%
SERVICIOS PERSONALES	\$ 330'007,114.11	\$ 153'201,734.61	46.42%
MATERIALES Y SUMINISTROS	40'556,685.00	14'866,598.71	36.65%
SERVICIOS GENERALES	54'896,052.96	46'672,834.81	85.02%
TRANSFERENCIAS, ASIGNACIONES, SUBSIDIOS Y OTRAS AYUDAS	138'989,212.15	72'719,257.38	52.32%
BIENES MUEBLES, INMUEBLES E INTANGIBLES	5'359,000.08	3'544,098.21	66.13%
INVERSION PUBLICA	25'619,145.16	8'577,819.58	33.48%
INVERSIONES FINANCIERAS Y OTRAS PROVISIONES	999,999.96	0.00	0%
DEUDA PUBLICA	6'372,732.78	3'900,514.93	61.20%
<b>TOTAL</b>	<b>\$ 602'799,942.20</b>	<b>\$ 303'558,254.70</b>	<b>50.36%</b>

**SÉPTIMO.-** Que de conformidad con lo establecido en el artículo 8 de la Ley de Fiscalización Superior para el Estado, la remisión de la cuenta pública mensual no impide que los órganos Fiscalizadores del Municipio y del Estado puedan proceder en la determinación y fincamiento de responsabilidades a los servidores públicos que incurran en ellas; en tal sentido, esta Comisión



Los sueños y anhelos de las personas serán la prioridad de nuestro gobierno.

de Hacienda reconoce que la Contraloría Municipal, como órgano de control interno, podrá fincar responsabilidades si, derivado de sus revisiones, determina faltas a los preceptos legales de uso y administración de la Hacienda Pública Municipal.

Por lo anteriormente expuesto y fundado, esta Comisión tiene a bien presentar a la consideración de este H. Cabildo el siguiente

**A C U E R D O :**

**PRIMERO.-** Que es de aprobarse y se aprueba el presente dictamen de revisión y remisión de los resultados de la cuenta pública mensual correspondiente a Junio de 2017, la cual se adjunta al presente, de conformidad con los artículos 45, fracción IV, Inciso b) de la Ley del Municipio Libre para el Estado de Colima, Artículos 8, fracción VII y 14, fracción V, de la Ley de Presupuesto, Contabilidad y Gasto Público Municipal y 8 de la Ley de Fiscalización Superior del Estado.

**SEGUNDO.-** Que, una vez aprobado el presente dictamen de revisión, se autorice la remisión, en tiempo y forma, por conducto del Presidente Municipal, al H. Congreso del Estado, para los efectos de su revisión y fiscalización correspondientes.

Dado en el Salón de Cabildo, el 21 de julio de 2017, por mayoría de votos del Regidor **LIC. GERMÁN SÁNCHEZ ÁLVAREZ**, el **L.E. FRANCISCO JAVIER RODRÍGUEZ GARCÍA**, Síndico Municipal, y el **M.C.S. HÉCTOR INSÚA GARCÍA**, Presidente Municipal, con el voto en contra del Regidor **L.E. ÓSCAR A. VALDOVINOS ANGUIANO** y de la Regidora **LICDA. ESMERALDA CÁRDENAS SÁNCHEZ**.

A t e n t a m e n t e .

**LA COMISIÓN DE HACIENDA MUNICIPAL.**

**L.E. ÓSCAR A. VALDOVINOS ANGUIANO.**  
Regidor Presidente.

**L.E. FRANCISCO J. RODRÍGUEZ GARCÍA**  
Síndico Municipal y Secretario.

**LICDA. ESMERALDA CÁRDENAS SÁNCHEZ.**  
Regidora Secretaria.



**UNIDOS  
POR COLIMA**  
H. AYUNTAMIENTO DE COLIMA 2015 - 2018

**SALA DE REGIDORES**

G. Torres Quintero No. 85 Colima, Col. C.P. 28000  
Tel. 316-3800 ext. 38111 y 38103



Los sueños y anhelos de las personas serán la prioridad de nuestro gobierno.



**LIC. GERMÁN SÁNCHEZ ÁLVAREZ.**  
Regidor Secretario



**M.C.S. HÉCTOR INSÚA GARCÍA**  
Presidente Municipal y Secretario

Los sueños y anhelos de las personas serán la prioridad de nuestro gobierno.

MEMORANDUM N° S-988/2017.

**LIC. ÓSCAR A. VALDOVINOS ANGUIANO,**  
Presidente de la Comisión de Hacienda Municipal,  
Presente.

SECRETARIA  
DE COLIMA  
20 JUL. 2017  
9:12  
RECIBIDO  
OFICINA REGISTROS

En cumplimiento a lo dispuesto por el Pleno del H. Cabildo, y atendiendo al sentido de la votación emitida en el séptimo punto del orden del día de la Sesión Ordinaria celebrada el 18 de julio de 2017, referente a la remisión de la **Cuenta Pública del mes de junio de 2017** al H. Congreso del Estado, dado que el dictamen respectivo fue votado en contra por la mayoría de los munícipes que integran dicho órgano colegiado, se turna nuevamente la Cuenta Pública del mes de Junio de 2017, para que vuelva a ser analizada por la Comisión que usted preside, a efecto de que el dictamen correspondiente sea presentado en la próxima sesión.

Sin otro particular, reciba un cordial saludo.

Atentamente,  
Colima, Col., 19 de julio de 2017.  
**EL SECRETARIO DEL H. AYUNTAMIENTO,**

**ING. FRANCISCO SANTANA ROLDÁN.**

MUNICIPIO DEL H. AYUNTAMIENTO DE COLIMA  
H. Ayuntamiento de Colima  
SECRETARÍA


C.c.p. Lic. Héctor Insúa García.- Secretario de la Comisión de Hacienda Mpal.-  
C.c.p. Lic. Francisco Javier Rodríguez García.- Secretario de la Comisión de Hacienda Mpal.-  
C.c.p. Lic. Germán Sánchez Álvarez.- Secretario de la Comisión de Hacienda Mpal.-  
C.c.p. Licda. Esmeralda Cárdenas Sánchez.- Secretaria de la Comisión de Hacienda Mpal.

FSR\*vero

"2017, CENTENARIO DE LA CONSTITUCION POLITICA DE LOS ESTADOS UNIDOS MEXICANOS Y DE LA CONSTITUCION POLITICA DEL ESTADO LIBRE Y SOBERANO DE COLIMA".

Recibi 20/07/17  
17:45 hrs  
9:40 am

Mónica  
Recibi  
20/07/17  
11:09 am

  
20/07/17  
9:13 hrs  
FSR\*vero



**UNIDOS  
POR COLIMA**  
H. AYUNTAMIENTO DE COLIMA 2015 - 2018

**SECRETARIA**

G. Torres Quintero No. 85 Colima, Col. C.P. 28000  
Tel. 316-3830



Los sueños y anhelos de las personas serán la prioridad de nuestro gobierno.

= = = EL SUSCRITO SECRETARIO DEL HONORABLE AYUNTAMIENTO  
CONSTITUCIONAL DE COLIMA, COL.,-----

**CERTIFICA:**

AYUNTAMIENTO  
DE COLIMA  
Unla (S)  
20 JUL. 2017  
9:12  
RECIBIDO

= = = Que en la **Sesión Ordinaria** celebrada por el H. Cabildo el día **18 de julio de 2017**, correspondiente al **Acta N° 90**, en el **SÉPTIMO PUNTO** del orden del día, por mayoría, el Pleno **votó en contra** el acuerdo que se indica a continuación:-----

**A C U E R D O:**

**PRIMERO.-** Que es de aprobarse y se aprueba el presente dictamen de revisión y remisión de los resultados de la cuenta pública mensual correspondiente a Junio de 2017, la cual se adjunta al presente dictamen, de conformidad a los artículos 45, fracción IV, Inciso b) de la Ley del Municipio Libre para el Estado de Colima, Artículos 8, fracción VII y 14, fracción V, de la Ley de Presupuesto, Contabilidad y Gasto Público Municipal y 8 de la Ley de Fiscalización Superior del Estado.-----

**SEGUNDO.-** Que una vez aprobado el presente dictamen de revisión se autorice la remisión, en tiempo y forma, por conducto del Presidente Municipal, al H. Congreso del Estado, para los efectos de su revisión y fiscalización correspondientes.-----

= = = Se extiende la presente en la Ciudad de Colima, Col., a los dieciocho días del mes de julio del año dos mil diecisiete.-----



**ING. FRANCISCO SANTANA ROLDAN,  
SECRETARIO DEL H. AYUNTAMIENTO.**

H. Ayuntamiento de Colima  
SECRETARIA

\*evelyn

Recebr  
20-07-17  
Monta  
9:09

Los sueños y anhelos de las personas serán la prioridad de nuestro gobierno.

**OFICIO No. 02-TMC-278/2017**

**ING. FRANCISCO SANTANA ROLDAN,**  
Secretario del H. Ayuntamiento,  
Presente.

Por medio del presente me dirijo a usted para informar que en cumplimiento a lo establecido por el Artículo 72, fracción VI de la Ley del Municipio Libre del Estado de Colima, así como del artículo 10, fracción II y VII de la Ley de Presupuesto, Contabilidad y Gasto Público Municipal, así para que en la siguiente sesión de cabildo se anexe el siguiente punto en el orden del día, **Proyecto de Cuenta Pública Mensual de Junio 2017**, para que se presente a la Comisión de Hacienda Municipal en los términos del artículo 45 fracción IV inciso b) de la Ley del Municipio Libre del Estado de Colima, y 8 fracción VII de la Ley de Presupuesto, Contabilidad y Gasto Público Municipal; asimismo, el artículo 8 de la Ley de Fiscalización Superior del Estado.

Sin otro particular por el momento, aprovecho la ocasión para enviarle un cordial saludo.



H. AYUNTAMIENTO  
DE COLIMA  
TESORERÍA MUNICIPAL

C.C.P. ARCHIVO.  
ECB\*AAOA\*yssc

Atentamente  
**SUFRAGIO EFECTIVO. NO REELECCION**  
Colima, Col., a 06 de Julio de 2017  
**EL TESORERO MUNICIPAL**




**M.C. EDUARDO CAMARENA BERRA**



**“2017, CENTENARIO DE LA CONSTITUCION POLÍTICA DE LOS ESTADOS UNIDOS MEXICANOS  
Y DE LA CONSTITUCION POLÍTICA DEL ESTADO LIBRE Y SOBERANO DE COLIMA”**






**UNIDOS  
POR COLIMA**  
H. AYUNTAMIENTO DE COLIMA 2015 - 2018



# **CUENTA PÚBLICA MENSUAL JUNIO 2017**





**UNIDOS  
POR COLIMA**  
H. AYUNTAMIENTO DE COLIMA 2015 - 2018




## INFORMACION CONTABLE

- 1.1 Estado de Situación Financiera
- 1.2 Estado de Actividades
- 1.3 Estado de Flujo Efectivo
- 1.4 Estado de Análítico de la Deuda y otros Pasivos
- 1.5 Notas a los Estados Financieros

## INFORMACION PRESUPUESTAL

- 2.1 Estado Análítico de Ingresos
  - a) Rubro de Ingreso
  - b) Fuente y Origen
- 2.2 Estado Análítico del Ejercicio del Presupuesto de Egresos
  - c) Administrativa
  - d) Por objeto del gasto
  - e) Tipo de Gasto
  - f) Funcional






**UNIDOS  
POR COLIMA**  
H. AYUNTAMIENTO DE COLIMA 2015 - 2018



# INFORMACION CONTABLE





MUNICIPIO DE COLIMA, COL.  
Sistema Integral de Contabilidad Gubernamental  
**ESTADO DE SITUACION FINANCIERA**  
AL 30 DE JUNIO DE 2017

Descripción de la Cuenta	Importe
<b>ACTIVO</b>	
<b>ACTIVO CIRCULANTE</b>	
<i>EFFECTIVO Y EQUIVALENTES</i>	
EFFECTIVO	38,000.00
BANCOS/TESORERIA	64,848,493.13
INVERSIONES TEMPORALES (HASTA 3 MESES)	189,893.67
<i>DERECHOS A RECIBIR EFFECTIVO O EQUIVALENTES</i>	
CUENTAS POR COBRAR A CORTO PLAZO	41,958,381.47
DEUDORES DIVERSOS POR COBRAR A CORTO PLAZO	1,944,105.28
DEUDORES POR ANTICIPOS DE TESORERIA A CORTO PLAZO	98,848.88
<i>DERECHOS A RECIBIR BIENES O SERVICIOS</i>	
ANTICIPO A PROVEEDORES POR ADQUISICIÓN DE BIENES Y PRESTACIÓN DE SERVICIOS A CORTO PLAZO	370,000.00
ANTICIPO A CONTRATISTAS POR OBRAS PÚBLICAS A CORTO PLAZO	182,193.73
<i>ALMACÉN</i>	
ALMACEN DE MATERIALES Y SUMINISTROS DE CONSUMO	399,336.01
<b>TOTAL ACTIVO CIRCULANTE</b>	<b>110,029,252.17</b>
<b>ACTIVO NO CIRCULANTE</b>	
<i>BIENES INMUEBLES, INFRAESTRUCTURA Y CONSTRUCCIONES EN PROCESO</i>	
TERRENOS	594,602,706.67
EDIFICIOS NO HABITACIONALES	53,216,926.36
CONSTRUCCIONES EN PROCESO EN BIENES DE DOMINIO PÚBLICO	7,745,890.56
CONSTRUCCIONES EN PROCESO EN BIENES PROPIOS	762,282.02
OTROS BIENES INMUEBLES	187,037.00
<i>BIENES MUEBLES</i>	
MOBILIARIO Y EQUIPO DE ADMINISTRACIÓN	36,304,253.91
MOBILIARIO Y EQUIPO EDUCACIONAL Y RECREATIVO	872,352.23
EQUIPO E INSTRUMENTAL MÉDICO Y DE LABORATORIO	595,755.07
EQUIPO DE TRANSPORTE	33,352,120.37
EQUIPO DE DEFENSA Y SEGURIDAD	180,326.54
MAQUINARIA, OTROS EQUIPOS Y HERRAMIENTAS	24,425,067.98
<i>ACTIVOS INTANGIBLES</i>	
SOFTWARE	2,787,963.31
<i>ACTIVOS DIFERIDOS</i>	
ESTUDIOS, FORMULACIÓN Y EVALUACIÓN DE PROYECTOS	1,060,389.40
<b>TOTAL ACTIVO NO CIRCULANTE</b>	<b>756,093,071.42</b>
<b>TOTAL ACTIVO</b>	<b>866,122,323.59</b>
<b>PASIVO</b>	
<b>PASIVO CIRCULANTE</b>	
<i>CUENTAS POR PAGAR A CORTO PLAZO</i>	
SERVICIOS PERSONALES POR PAGAR A CORTO PLAZO	76,762,528.56
PROVEEDORES POR PAGAR A CORTO PLAZO	4,467,760.36
CONTRATISTAS POR OBRAS PÚBLICAS POR PAGAR A CORTO PLAZO	517,650.40
PARTICIPACIONES Y APORTACIONES POR PAGAR A CORTO PLAZO	329,946.16
TRANSFERENCIAS OTORGADAS POR PAGAR A CORTO PLAZO	1,113,921.02
RETENCIONES Y CONTRIBUCIONES POR PAGAR A CORTO PLAZO	12,823,792.62
DEVOLUCIONES DE LA LEY DE INGRESO POR PAGAR A CORTO PLAZO	19,701.05

"BAJO PROTESTA DE DECIR VERDAD DECLARAMOS QUE LOS ESTADOS FINANCIEROS Y SUS NOTAS, SON RAZONABLEMENTE CORRECTOS Y SON REPOSABILIDAD DEL EMISOR"

Fecha: 05/07/2017 04:14:48 p.m.

Pág.: 1



MUNICIPIO DE COLIMA, COL.  
Sistema Integral de Contabilidad Gubernamental  
ESTADO DE ACTIVIDADES  
DEL 1 DE ENERO AL 30 DE JUNIO DE 2017

Descripción de la Cuenta	Importe
<b>INGRESOS</b>	
<b>INGRESOS DE GESTIÓN</b>	
<i>IMPUESTOS</i>	
IMPUESTO SOBRE LOS INGRESOS	324,489.80
IMPUESTOS SOBRE EL PATRIMONIO	79,224,056.83
IMPUESTO SOBRE LA PRODUCCIÓN, EL CONSUMO Y LAS TRANSACCIONES	11,899,590.95
ACCESORIOS	3,354,020.81
<i>DERECHOS</i>	
DERECHOS POR EL USO, GOCE, APROVECHAMIENTO O EXPLOTACIÓN DE BIENES DE DOMINIO PÚBLICO	1,450,405.82
DERECHOS POR PRESTACIÓN DE SERVICIOS	24,586,905.33
ACCESORIOS	275,119.42
OTROS DERECHOS	14,968,299.05
<i>PRODUCTOS DE TIPO CORRIENTE</i>	
PRODUCTOS DERIVADOS DEL USO Y APROVECHAMIENTO DE BIENES NO SUJETOS A RÉGIMEN DE DOMINIO PÚBLICO	1,936,499.61
OTROS PRODUCTOS QUE GENERAN INGRESOS CORRIENTES	348,255.17
<i>APROVECHAMIENTOS DE TIPO CORRIENTE</i>	
MULTAS	3,925,538.09
OTROS APROVECHAMIENTOS	11,408,885.86
<b>TOTAL INGRESOS DE GESTIÓN</b>	<b>153,702,066.74</b>
<b>PARTICIPACIONES, APORTACIONES, TRANSFERENCIAS, ASIGNACIONES, SUBSIDIOS Y OTRAS AYUDAS</b>	
<i>PARTICIPACIONES Y APORTACIONES</i>	
PARTICIPACIONES	136,790,508.04
APORTACIONES	60,396,592.94
CONVENIOS	6,105,424.62
<i>TRANSFERENCIAS, ASIGNACIONES, SUBSIDIOS Y OTRAS AYUDAS</i>	
SUBSIDIOS Y SUBVENCIONES	1,024,983.88
AYUDAS SOCIALES	2,000.00
<b>TOTAL PARTICIPACIONES, APORTACIONES, TRANSFERENCIAS, ASIGNACIONES, SUBSIDIOS Y OTRAS AYUDAS</b>	<b>204,319,509.48</b>
<b>TOTAL INGRESOS</b>	<b>358,021,576.22</b>
<b>GASTOS Y OTRAS PÉRDIDAS</b>	
<b>GASTOS DE FUNCIONAMIENTO</b>	
<i>SERVICIOS PERSONALES</i>	
REMUNERACIONES AL PERSONAL DE CARÁCTER PERMANENTE	56,174,128.64
REMUNERACIONES AL PERSONAL DE CARÁCTER TRANSITORIO	14,904,329.77
REMUNERACIONES ADICIONALES Y ESPECIALES	24,525,773.34
SEGURIDAD SOCIAL	11,863,330.92
OTRAS PRESTACIONES SOCIALES Y ECONOMICAS	45,809,568.41
<i>MATERIALES Y SUMINISTROS</i>	
MATERIALES DE ADMINISTRACION, EMISION DE DOCUMENTOS Y ARTICULOS OFICIALES	1,333,559.50
ALIMENTOS Y UTENSILIOS	403,998.80
MATERIAS PRIMAS Y MATERIALES DE PRODUCCION Y COMERCIALIZACION	3,351.69
MATERIALES Y ARTICULOS DE CONSTRUCCION Y DE REPARACION	1,377,027.78
PRODUCTOS QUIMICOS, FARMACEUTICOS Y DE LABORATORIO	79,002.10

"BAJO PROTESTA DE DECIR VERDAD DECLARAMOS QUE LOS ESTADOS FINANCIEROS Y SUS NOTAS, SON RAZONABLEMENTE CORRECTOS Y SON REPOSABILIDAD DEL EMISOR"

Fecha: 06/07/2017 10:02:20 a.m.

Pág.: 1



MUNICIPIO DE COLIMA, COL.  
Sistema Integral de Contabilidad Gubernamental  
**ESTADO DE FLUJOS DE EFECTIVO**  
**DEL 1 DE ENERO AL 30 DE JUNIO DE 2017**

Descripción de la Cuenta	Total
<b>FLUJOS DE EFECTIVO DE LAS ACTIVIDADES DE OPERACION</b>	
<b><u>ORIGEN</u></b>	<b><u>358,021,576.22</u></b>
IMPUESTOS	94,802,158.39
DERECHOS	41,280,729.62
PRODUCTOS DE TIPO CORRIENTE	2,284,754.78
APROVECHAMIENTOS DE TIPO CORRIENTE	15,334,423.95
PARTICIPACIONES Y APORTACIONES	203,292,525.60
TRANSFERENCIAS, ASIGNACIONES, SUBSIDIOS Y OTRAS AYUDAS	1,026,983.88
<b><u>APLICACION</u></b>	<b><u>287,657,090.81</u></b>
SERVICIOS PERSONALES	153,277,131.08
MATERIALES Y SUMINISTROS	14,640,081.52
SERVICIOS GENERALES	46,672,834.81
TRANSFERENCIAS INTERNAS Y ASIGNACIONES AL SECTOR PÚBLICO	32,735,015.88
AYUDAS SOCIALES	4,580,482.36
PENSIONES Y JUBILACIONES	35,403,759.14
INTERESES DE LA DEUDA PUBLICA	347,786.02
<b>FLUJOS NETOS DE EFECTIVO POR ACTIVIDADES DE OPERACION</b>	<b><u>70,364,485.41</u></b>
<hr/>	
<b>FLUJOS DE EFECTIVO DE LAS ACTIVIDADES DE INVERSION</b>	
<b><u>ORIGEN</u></b>	<b><u>4,781,627.08</u></b>
BIENES INMUEBLES, INFRAESTRUCTURA Y CONSTRUCCIONES EN PROCESO	4,680,034.20
BIENES MUEBLES	4,875.00
OTROS ORIGENES DE INVERSION	96,717.88
<b><u>APLICACION</u></b>	<b><u>22,335,275.53</u></b>
BIENES INMUEBLES, INFRAESTRUCTURA Y CONSTRUCCIONES EN PROCESO	13,188,206.78
BIENES MUEBLES	3,257,299.33
OTRAS APLICACIONES DE INVERSION	5,889,769.42
<b>FLUJOS NETOS DE EFECTIVO POR ACTIVIDADES DE INVERSION</b>	<b><u>-17,553,648.45</u></b>
<hr/>	
<b>FLUJOS DE EFECTIVO DE LAS ACTIVIDADES DE FINANCIAMIENTO</b>	
<b><u>ORIGEN</u></b>	<b><u>274,262,788.98</u></b>
ENDEUDAMIENTO NETO	9,578,077.59
- INTERNO	9,578,077.59
- EXTERNO	0.00
OTROS ORIGENES DE FINANCIAMIENTO	264,684,711.39
<b><u>APLICACION</u></b>	<b><u>295,151,442.46</u></b>

"BAJO PROTESTA DE DECIR VERDAD DECLARAMOS QUE LOS ESTADOS FINANCIEROS Y SUS NOTAS, SON RAZONABLEMENTE CORRECTOS Y SON RESPONSABILIDAD DEL EMISOR"

Fecha: 06/07/2017 10:01:19 a.m.



MUNICIPIO DE COLIMA, COL.  
Sistema Integral de Contabilidad Gubernamental  
ESTADO ANALITICO DE LA DEUDA Y OTROS PASIVOS  
DEL 01 DE ENERO AL 30 DE JUNIO DE 2017

	Moneda de Contratación	Institución o País Acreedor	Saldo Inicial del Periodo	Saldo Final del Periodo
<b>Corto Plazo</b>				
<b>Deuda Interna</b>				
<i>Instituciones de Crédito</i>				
Crédito Banobras 30089	Pesos	México	2,027,710.85	1,627,556.96
Crédito Banobras 12990/PO0217001	Pesos	México	682,781.28	568,984.40
<i>Títulos y Valores</i>				
<i>Arrendamientos Financieros</i>				
<b>Deuda Externa</b>				
<i>Organismos Financieros Internacionales</i>				
<i>Deuda Bilateral</i>				
<i>Títulos y Valores</i>				
<i>Arrendamientos Financieros</i>				
<b>Subtotal Corto Plazo</b>			<b>2,710,492.13</b>	<b>2,196,541.36</b>
<b>Largo Plazo</b>				
<b>Deuda Interna</b>				
<i>Instituciones de Crédito</i>				
Crédito Banobras 30089	Pesos	México	3,743,132.57	3,743,132.57
Crédito Banobras 12990/PO0217001	Pesos	México	910,374.96	910,374.96
<i>Títulos y Valores</i>				
<i>Arrendamientos Financieros</i>				
<b>Deuda Externa</b>				
<i>Organismos Financieros Internacionales</i>				
<i>Deuda Bilateral</i>				
<i>Títulos y Valores</i>				
<i>Arrendamientos Financieros</i>				
<b>Subtotal Largo Plazo</b>			<b>4,653,507.53</b>	<b>4,653,507.53</b>
<b>Otros Pasivos</b>			<b>117,597,656.56</b>	<b>116,126,808.48</b>
<b>Total Deuda y Otros Pasivos</b>			<b>124,961,656.22</b>	<b>122,976,857.37</b>

## NOTA AL ESTADO DE SITUACIÓN FINANCIERA

### Activo

1. Recurso recaudado al 30 de junio por concepto de Recursos Propios y Recursos Federales.

RECURSOS	May-17	Jun-17
PROPIO	138,631,525.35	153,702,259.03
FEDERAL FONDO III	12,138,999.94	14,566,786.94
FEDERAL FONDO IV	38,191,505.00	45,829,806.00
PROGRAMAS FEDERALES	115,036,090.41	143,922,724.25
<b>TOTAL</b>	<b>303,998,120.70</b>	<b>358,021,576.22</b>

2. "Otras cuentas por Cobrar" incremento de la cuenta debido al registro del adeudo de los Municipios por concepto de relleno sanitario.






**UNIDOS  
POR COLIMA**  
H. AYUNTAMIENTO DE COLIMA 2015 - 2018



# INFORMACION PRESUPUESTAL

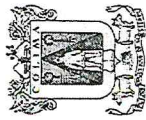




**MUNICIPIO DE COLIMA, COL.**  
Sistema Integral de Contabilidad Gubernamental  
**ESTADO ANALITICO DE INGRESOS**  
**DEL 1 DE ENERO AL 30 DE JUNIO DE 2017**

Análisis por: Clasificación por Rubro de Ingresos

Clave Presupuestaria	Descripción	Est Ene-Jun	AyR Ene-Jun	PrM Ene-Jun	Dev Ene-Jun	Rec Ene-Jun	Dif Ene-Jun
<b>1 0 0</b>	<b>IMPUESTOS</b>	<b>90,566,093.28</b>	<b>0.00</b>	<b>90,566,093.28</b>	<b>94,802,158.39</b>	<b>94,802,158.39</b>	<b>4,236,065.11</b>
1 1 0	IMPUESTO SOBRE LOS INGRESOS	493,100.19	0.00	493,100.19	324,489.80	324,489.80	-168,610.39
1 1 1	IMPUESTO SOBRE ESPECTÁCULOS Y OTRAS DIVERSIONES PUBLICAS	493,100.19	0.00	493,100.19	324,489.80	324,489.80	-168,610.39
1 2 0	IMPUESTOS SOBRE EL PATRIMONIO	76,021,509.68	0.00	76,021,509.68	79,224,056.83	79,224,056.83	3,202,547.15
1 2 1	IMPUESTO PREDIAL	76,021,509.68	0.00	76,021,509.68	79,224,056.83	79,224,056.83	3,202,547.15
1 3 0	IMPUESTO SOBRE LA PRODUCCIÓN, EL CONSUMO Y TRANSACCIONES	12,515,041.17	0.00	12,515,041.17	11,899,590.95	11,899,590.95	-615,450.22
1 3 1	IMPUESTO SOBRE TRANSMISIONES PATRIMONIALES	12,515,041.17	0.00	12,515,041.17	11,899,590.95	11,899,590.95	-615,450.22
1 7 0	ACCESORIOS	1,536,442.24	0.00	1,536,442.24	3,354,020.81	3,354,020.81	1,817,578.57
1 7 1	ACCESORIOS DE IMPUESTO PREDIAL	1,536,442.24	0.00	1,536,442.24	3,354,020.81	3,354,020.81	1,817,578.57
1 7 3	ACCESORIOS DEL IMP. SOBRE TRANSM. PATRIMONIAL	1,414,968.74	0.00	1,414,968.74	3,291,266.43	3,291,266.43	1,876,297.69
4 0 0	DERECHOS	121,473.50	0.00	121,473.50	62,754.38	62,754.38	-58,719.12
4 1 0	DERECHOS POR EL USO, GOCE, APROVECHAMIENTO O EXPLOTACIÓN DE BIENES DE DOMINIO PÚBLICO	40,322,090.00	0.00	40,322,090.00	41,280,729.62	41,280,729.62	958,639.62
4 1 1	USO DE VÍAS Y ÁREAS PÚBLICAS	1,453,031.17	0.00	1,453,031.17	1,450,405.82	1,450,405.82	-2,625.35
4 1 2	USO DE VÍAS Y ÁREAS PÚBLICAS	1,453,031.17	0.00	1,453,031.17	1,450,405.82	1,450,405.82	-2,625.35
4 3 0	DERECHOS POR PRESTACIÓN DE SERVICIOS	23,362,783.07	0.00	23,362,783.07	24,586,905.33	24,586,905.33	1,224,122.26
4 3 1	SERVICIOS MÉDICOS	11,030.13	0.00	11,030.13	6,965.91	6,965.91	-4,064.22
4 3 2	ALUMBRADO PÚBLICO	17,407,833.57	0.00	17,407,833.57	18,895,154.39	18,895,154.39	1,487,320.82
4 3 3	ASEO PÚBLICO	4,055,837.36	0.00	4,055,837.36	3,781,344.25	3,781,344.25	-274,493.11
4 3 4	CEMENTERIOS	1,888,082.01	0.00	1,888,082.01	1,903,440.78	1,903,440.78	15,358.77
4 4 0	OTROS DERECHOS	15,248,082.70	0.00	15,248,082.70	14,968,299.05	14,968,299.05	-279,783.65
4 4 1	LICENCIAS, PERMISOS, AUTORIZACIONES Y REFRENDOS	3,362,575.90	0.00	3,362,575.90	2,747,877.45	2,747,877.45	-614,698.45
4 4 2	ANUNCIOS Y PUBLICIDAD	288,396.13	0.00	288,396.13	288,821.47	288,821.47	425.34
4 4 3	BEBIDAS ALCOHOLICAS	6,956,208.84	0.00	6,956,208.84	7,550,179.00	7,550,179.00	593,970.16
4 4 4	LICENCIAS Y PERMISOS	215,629.57	0.00	215,629.57	208,643.13	208,643.13	-6,986.44
4 4 5	REGISTROS, CERTIFICACIONES Y LEGALIZACIONES	595,964.01	0.00	595,964.01	544,126.78	544,126.78	-51,837.23
4 4 6	CATASTRO	1,988,021.83	0.00	1,988,021.83	1,885,128.84	1,885,128.84	-102,892.99
4 4 7	ECOLOGÍA	224,201.58	0.00	224,201.58	183,455.70	183,455.70	-40,745.88
4 4 8	DIVERSAS CERTIFICACIONES	1,617,084.84	0.00	1,617,084.84	1,560,066.68	1,560,066.68	-57,018.16
4 5 0	ACCESORIOS	258,193.06	0.00	258,193.06	275,119.42	275,119.42	16,926.36
4 5 2	RECARGOS	258,193.06	0.00	258,193.06	274,515.50	274,515.50	16,322.44
4 5 3	GASTOS DE EJECUCIÓN	0.00	0.00	0.00	603.92	603.92	603.92
<b>5 0 0</b>	<b>PRODUCTOS DE TIPO CORRIENTE</b>	<b>11,704,785.44</b>	<b>0.00</b>	<b>11,704,785.44</b>	<b>2,284,754.78</b>	<b>2,284,754.78</b>	<b>-9,420,030.66</b>
5 1 0	PRODUCTOS DE TIPO CORRIENTE	11,704,785.44	0.00	11,704,785.44	2,284,754.78	2,284,754.78	-9,420,030.66
5 1 1	PRODUCTOS DERIVADOS DEL USO Y APROVECHAMIENTO DE BIENES NO SUJETOS A RÉGIMEN DE DOMINIO PÚBLICO	11,358,510.26	0.00	11,358,510.26	1,936,499.61	1,936,499.61	-9,422,010.65
5 1 3	OTROS PRODUCTOS QUE GENERAN INGRESOS CORRIENTES	346,275.18	0.00	346,275.18	348,255.17	348,255.17	1,979.99
<b>6 0 0</b>	<b>APROVECHAMIENTOS DE TIPO CORRIENTE</b>	<b>11,029,437.07</b>	<b>0.00</b>	<b>11,029,437.07</b>	<b>15,334,423.95</b>	<b>15,334,423.95</b>	<b>4,304,986.88</b>




**MUNICIPIO DE COLIMA, COL.**  
**Sistema Integral de Contabilidad Gubernamental**  
**ESTADO ANALITICO DE INGRESOS**  
**DEL 1 DE ENERO AL 30 DE JUNIO DE 2017**

Análisis por: Fuente y Origen de Ingresos

Clave Presupuestaria	Descripción	Est Ene-Jun	AyR Ene-Jun	PrM Ene-Jun	Dev Ene-Jun	Rec Ene-Jun	Dif Ene-Jun
<b>01 RECURSOS FISCALES</b>		<b>153,622,405.79</b>	<b>0.00</b>	<b>153,622,405.79</b>	<b>153,702,617.92</b>	<b>153,702,617.92</b>	<b>80,212.13</b>
01 RECURSOS FISCALES Y PARTICIPACIONES		153,622,405.79	0.00	153,622,405.79	153,702,617.92	153,702,617.92	80,212.13
01 RECURSOS FISCALES		153,622,405.79	0.00	153,622,405.79	153,702,617.92	153,702,617.92	80,212.13
<b>05 RECURSOS FEDERALES</b>		<b>60,445,626.42</b>	<b>0.00</b>	<b>60,445,626.42</b>	<b>66,502,017.56</b>	<b>66,502,017.56</b>	<b>6,056,391.14</b>
01 APORTACIONES		60,445,626.42	0.00	60,445,626.42	66,502,017.56	66,502,017.56	6,056,391.14
01 FONDO PARA LA INFRAESTRUCTURA MUNICIPAL FIII		14,911,418.40	0.00	14,911,418.40	14,566,786.94	14,566,786.94	-344,631.46
02 FONDO PARA EL FORTALECIMIENTO MUNICIPAL FIV		45,534,208.02	0.00	45,534,208.02	45,829,806.00	45,829,806.00	295,597.98
03 CONVENIOS		0.00	0.00	0.00	6,105,424.62	6,105,424.62	6,105,424.62
<b>06 RECURSOS ESTATALES</b>		<b>126,617,676.96</b>	<b>0.00</b>	<b>126,617,676.96</b>	<b>136,789,956.86</b>	<b>136,789,956.86</b>	<b>10,172,279.90</b>
01 ESTATALES		126,617,676.96	0.00	126,617,676.96	136,789,956.86	136,789,956.86	10,172,279.90
01 PARTICIPACIONES		126,617,676.96	0.00	126,617,676.96	136,789,956.86	136,789,956.86	10,172,279.90
<b>07 OTROS RECURSOS</b>		<b>0.00</b>	<b>0.00</b>	<b>0.00</b>	<b>1,026,983.88</b>	<b>1,026,983.88</b>	<b>1,026,983.88</b>
01 OTROS RECURSOS		0.00	0.00	0.00	1,026,983.88	1,026,983.88	1,026,983.88
01 APORTACIONES TERCERAS PERSONAS		0.00	0.00	0.00	1,026,983.88	1,026,983.88	1,026,983.88
<b>TOTAL:</b>		<b>340,685,709.17</b>	<b>0.00</b>	<b>340,685,709.17</b>	<b>358,021,576.22</b>	<b>358,021,576.22</b>	<b>17,335,867.05</b>

**Ingresos excedentes:**

**17,335,867.05**



# MUNICIPIO DE COLIMA, COL.

Sistema Integral de Contabilidad Gubernamental

## ESTADO ANALITICO DEL EJERCICIO DEL PRESUPUESTO DE EGRESOS DEL 1 DE ENERO AL 30 DE JUNIO DE 2017

Análisis por: Estructura Administrativa

Clave Presupuestaria	Descripción	UP-UR	Apr Ene-Jun	AyR Ene-Jun	PrM Ene-Jun	Dev Ene-Jun	Pag Ene-Jun	SEje Ene-Jun
<b>01</b>	<b>REGIDORES</b>		<b>9,809,695.00</b>	<b>5,924.34</b>	<b>9,815,619.34</b>	<b>9,420,251.65</b>	<b>9,394,399.83</b>	<b>395,367.69</b>
01	REGIDORES		9,809,695.00	5,924.34	9,815,619.34	9,420,251.65	9,394,399.83	395,367.69
<b>02</b>	<b>PRESIDENCIA MUNICIPAL</b>		<b>11,770,555.16</b>	<b>-8,124.81</b>	<b>11,762,430.35</b>	<b>9,926,272.04</b>	<b>9,286,929.35</b>	<b>1,836,158.31</b>
01	DESAPCHO DE LA PRESIDENCIA MUNICIPAL		2,335,452.91	-39,513.15	2,295,939.76	1,976,155.56	1,935,892.84	319,784.20
02	DIRECCION DE COMUNICACION SOCIAL		3,193,032.23	-82.06	3,192,950.17	2,156,775.33	1,734,228.17	1,036,174.84
03	DIRECCION DE ATENCION Y PARTICIPACION CIUDADANA		6,242,070.02	31,470.40	6,273,540.42	5,793,341.15	5,616,808.34	480,199.27
<b>03</b>	<b>SECRETARIA DEL AYUNTAMIENTO</b>		<b>6,489,446.18</b>	<b>45,679.44</b>	<b>6,535,125.62</b>	<b>5,664,071.08</b>	<b>5,574,171.99</b>	<b>871,054.54</b>
01	SECRETARIA DEL AYUNTAMIENTO		2,384,605.21	74,365.66	2,458,970.87	2,078,228.16	2,033,836.23	380,742.71
02	DIRECCION DEL REGISTRO CIVIL		4,104,840.97	-28,686.22	4,076,154.75	3,585,842.92	3,540,335.76	490,311.83
<b>04</b>	<b>OFICIALIA MAYOR</b>		<b>40,957,990.51</b>	<b>4,360,204.88</b>	<b>45,318,195.39</b>	<b>31,264,721.20</b>	<b>29,579,697.81</b>	<b>14,053,474.19</b>
01	OFICIALIA MAYOR		23,671,724.35	-2,628,123.47	21,043,600.88	14,871,667.86	14,708,633.03	6,171,933.02
02	DIRECCION DE SISTEMAS		3,460,429.29	665,276.25	4,125,705.54	3,677,583.55	3,290,626.44	448,121.99
03	DIRECCION DE RECURSOS HUMANOS		3,866,174.86	5,200,860.20	9,067,035.06	3,995,233.47	3,954,454.85	5,071,801.59
04	DIRECCION DE RECURSOS MATERIALES Y CONTROL PATRIMONIAL		2,796,263.27	1,162,173.40	3,958,436.67	3,196,982.92	2,428,809.80	761,453.75
05	DIRECCION DE SERVICIOS GENERALES		3,990,321.94	47,587.45	4,037,909.39	3,453,365.03	3,205,337.01	584,544.36
06	DIRECCION DE TALLER MECANICO		3,173,076.80	-87,568.95	3,085,507.85	2,069,888.37	1,991,836.68	1,015,619.48
<b>05</b>	<b>TESORERIA MUNICIPAL</b>		<b>13,261,961.14</b>	<b>218,473.31</b>	<b>13,480,434.45</b>	<b>19,245,659.96</b>	<b>19,112,680.64</b>	<b>-5,765,225.51</b>
01	TESORERIA		782,449.88	3,347.40	785,797.28	771,962.96	768,764.83	13,834.32
02	DIRECCION DE INGRESOS		2,544,522.80	71,185.04	2,615,707.84	3,394,086.87	3,308,714.63	-778,379.03
03	DIRECCION DE EGRESOS Y CONTABILIDAD		6,527,476.65	121,948.68	6,649,425.33	11,726,410.85	11,705,853.95	-5,076,985.52
04	DIRECCION DE INSPECCION Y LICENCIAS		3,407,511.81	21,992.19	3,429,504.00	3,353,199.28	3,329,347.23	76,304.72
<b>06</b>	<b>ASUNTOS JURIDICOS</b>		<b>1,940,631.47</b>	<b>-97,424.46</b>	<b>1,843,207.01</b>	<b>1,921,832.90</b>	<b>1,911,060.96</b>	<b>-78,625.89</b>
01	DIRECCION GENERAL DE ASUNTOS JURIDICOS		1,940,631.47	-97,424.46	1,843,207.01	1,921,832.90	1,911,060.96	-78,625.89
<b>07</b>	<b>SERVICIOS PUBLICOS</b>		<b>71,922,419.24</b>	<b>6,566,726.46</b>	<b>78,489,145.70</b>	<b>78,488,108.21</b>	<b>77,404,643.43</b>	<b>1,037.49</b>
01	DIRECCION GENERAL DE SERVICIOS PUBLICOS		2,964,378.58	147,643.11	3,112,021.69	4,292,118.87	4,210,925.37	-1,180,097.18
02	DIRECCION DE LIMPIA Y SANIDAD		26,585,100.74	-1,330,360.36	25,254,740.38	23,370,385.59	22,952,698.95	1,884,354.79
03	DIRECCION DE PARQUES Y JARDINES		25,037,384.17	496,040.14	25,533,424.31	23,239,296.40	22,799,581.70	2,294,127.91
04	DIRECCION DE ALUMBRADO PUBLICO		17,335,555.75	7,253,403.57	24,588,959.32	27,586,307.35	27,441,437.41	-2,997,348.03
<b>08</b>	<b>DESARROLLO SUSTENTABLE</b>		<b>27,576,681.46</b>	<b>18,781,167.28</b>	<b>46,357,848.74</b>	<b>23,412,613.28</b>	<b>22,583,399.16</b>	<b>22,945,235.46</b>
01	DIRECCION GENERAL DE DESARROLLO SUSTENTABLE		1,397,213.39	1,160,651.14	2,557,864.53	2,276,180.38	2,267,848.16	281,684.15
02	DIRECCION DE DESARROLLO URBANO		3,549,000.94	8,615.10	3,557,616.04	3,251,035.77	3,218,965.24	306,580.27
03	DIRECCION DE ECOLOGIA		1,391,071.86	458.81	1,391,530.67	1,246,179.90	1,230,581.67	145,350.77
04	DIRECCION DE CONSTRUCCION		12,296,391.11	16,669,542.96	28,965,934.07	9,175,938.32	8,628,162.73	19,789,995.75
05	DIRECCION DE MANTENIMIENTO		8,943,004.16	941,899.27	9,884,903.43	7,463,278.91	7,237,841.36	2,421,624.52
<b>09</b>	<b>CONTRALORIA MUNICIPAL</b>		<b>1,274,463.29</b>	<b>528.92</b>	<b>1,274,992.21</b>	<b>1,271,572.76</b>	<b>1,270,144.58</b>	<b>3,419.45</b>
01	CONTRALORIA MUNICIPAL		1,274,463.29	528.92	1,274,992.21	1,271,572.76	1,270,144.58	3,419.45
<b>10</b>	<b>DIRECCION GENERAL DE TRÁNSITO MUNICIPAL Y SEGURIDAD</b>		<b>18,548,811.56</b>	<b>-87,307.18</b>	<b>18,461,504.38</b>	<b>17,927,799.15</b>	<b>17,332,610.71</b>	<b>533,705.23</b>




## MUNICIPIO DE COLIMA, COL.

Sistema Integral de Contabilidad Gubernamental

### ESTADO ANALITICO DEL EJERCICIO DEL PRESUPUESTO DE EGRESOS DEL 1 DE ENERO AL 30 DE JUNIO DE 2017

Análisis por: Objeto del Gasto

Clave Presupuestaria Cap-Con-PGen-PEsp	Descripción	Apr Ene-Jun	AyR Ene-Jun	PrM Ene-Jun	Dev Ene-Jun	Pag Ene-Jun	SEje Ene-Jun
<b>1 0 0 0</b>	<b>SERVICIOS PERSONALES</b>	<b>164,137,587.89</b>	<b>60,520.19</b>	<b>164,198,108.08</b>	<b>153,277,131.08</b>	<b>151,201,734.61</b>	<b>10,920,977.00</b>
1 1 0 0	REMUNERACIONES AL PERSONAL DE CARÁCTER PERMANENTE	60,191,472.07	0.00	60,191,472.07	56,138,036.50	56,096,975.90	4,053,435.57
1 1 1 0	DIETAS	2,739,563.88	0.00	2,739,563.88	2,773,003.92	2,773,003.92	-33,440.04
1 1 1 1	DIETA A REGIDORES, SÍNDICO Y PRESIDENTE MUNICIPAL	2,739,563.88	0.00	2,739,563.88	2,773,003.92	2,773,003.92	-33,440.04
1 1 3 0	SUELDOS BASE AL PERSONAL PERMANENTE	57,451,908.19	0.00	57,451,908.19	53,365,032.58	53,323,971.98	4,086,875.61
1 1 3 1	SUELDO	51,085,653.79	0.00	51,085,653.79	47,082,885.33	47,041,824.73	4,002,768.46
1 1 3 3	QUINQUENIOS	6,366,254.40	0.00	6,366,254.40	6,282,147.25	6,282,147.25	84,107.15
1 2 0 0	REMUNERACIONES AL PERSONAL DE CARÁCTER TRANSITORIO	3,306,360.90	0.00	3,306,360.90	14,904,329.77	14,904,329.77	-11,597,968.87
1 2 1 0	HONORARIOS ASIMILABLES A SALARIOS	1,361,007.00	0.00	1,361,007.00	1,310,033.50	1,310,033.50	50,973.50
1 2 2 0	SUELDOS BASE AL PERSONAL EVENTUAL	1,945,353.90	0.00	1,945,353.90	13,594,296.27	13,594,296.27	-11,648,942.37
1 2 2 1	PERSONAL SUPERNUMERARIOS	1,945,353.90	0.00	1,945,353.90	13,594,296.27	13,594,296.27	-11,648,942.37
1 3 0 0	REMUNERACIONES ADICIONALES Y ESPECIALES	26,263,592.01	0.00	26,263,592.01	24,561,865.48	24,537,800.72	1,701,726.53
1 3 2 0	PRIMAS DE VACACIONES, DOMINICAL Y GRATIFICACIÓN DE FIN DE AÑO	6,719,398.61	0.00	6,719,398.61	4,252,984.84	4,252,984.84	2,466,413.77
1 3 2 1	PRIMA VACACIONAL	3,434,031.35	0.00	3,434,031.35	3,146,317.56	3,146,317.56	287,713.79
1 3 2 2	PRIMA DOMINICAL	45,243.99	0.00	45,243.99	6,716.39	6,716.39	38,527.60
1 3 2 3	PRIMA DE RIESGO	1,322,004.36	0.00	1,322,004.36	1,052,719.70	1,052,719.70	269,284.66
1 3 2 5	AGUINALDO	1,918,118.91	0.00	1,918,118.91	47,231.19	47,231.19	1,870,887.72
1 3 3 0	HORAS EXTRAORDINARIAS	2,181,315.06	0.00	2,181,315.06	1,984,075.25	1,984,075.25	197,239.81
1 3 3 1	HORAS EXTRAORDINARIAS	2,181,315.06	0.00	2,181,315.06	1,984,075.25	1,984,075.25	197,239.81
1 3 4 0	COMPENSACIONES	17,362,878.34	0.00	17,362,878.34	18,324,805.39	18,300,740.63	-961,927.05
1 3 4 1	COMPENSACIONES	17,362,878.34	0.00	17,362,878.34	18,288,713.25	18,276,685.87	-925,834.91
1 3 4 4	COMPENSACION PARA DESARROLLO Y SUPERACION	0.00	0.00	0.00	36,092.14	24,054.76	-36,092.14
1 4 0 0	SEGURIDAD SOCIAL	18,226,953.29	-1,702,150.51	16,524,802.78	11,863,330.92	11,863,126.22	4,661,471.86
1 4 1 0	APORTACIONES DE SEGURIDAD SOCIAL	13,450,952.75	-1,120,391.64	12,330,561.11	9,551,654.84	9,551,450.14	2,778,906.27
1 4 1 1	CUOTAS AL IMSS	10,053,266.10	-1,120,391.64	8,932,874.46	6,845,300.62	6,845,300.62	2,087,573.84
1 4 1 2	PREVISION SOCIAL MÚLTIPLE	3,397,686.65	0.00	3,397,686.65	2,706,354.22	2,706,149.52	691,332.43
1 4 3 0	APORTACIONES AL SISTEMA PARA EL RETIRO	4,776,000.54	-581,758.87	4,194,241.67	2,311,676.08	2,311,676.08	1,882,565.59
1 4 3 1	RCV	4,776,000.54	-581,758.87	4,194,241.67	2,311,676.08	2,311,676.08	1,882,565.59
1 5 0 0	OTRAS PRESTACIONES SOCIALES Y ECONOMICAS	56,149,209.62	1,762,670.70	57,911,880.32	45,809,568.41	43,799,502.00	12,102,311.91
1 5 1 0	CUOTAS PARA EL FONDO DE AHORRO Y FONDO DE TRABAJO	1,546,640.70	0.00	1,546,640.70	1,913,765.63	420,638.00	-367,124.93
1 5 1 1	FONDO DE AHORRO	0.00	0.00	0.00	1,028,082.37	638.00	-1,028,082.37
1 5 1 2	FONDO DE PENSIONES	970,640.70	0.00	970,640.70	465,683.26	0.00	504,957.44
1 5 1 3	FONDO DE AHORRO SERVIDORES ELECTOS	576,000.00	0.00	576,000.00	420,000.00	420,000.00	156,000.00




# MUNICIPIO DE COLIMA, COL.

## Sistema Integral de Contabilidad Gubernamental

### ESTADO ANALITICO DEL EJERCICIO DEL PRESUPUESTO DE EGRESOS DEL 1 DE ENERO AL 30 DE JUNIO DE 2017

Análisis por: Objeto del Gasto

Clave Presupuestaria Cap-Cont-Gen-PEsp	Descripción	Apr Ene-Jun	AyR Ene-Jun	PrM Ene-Jun	Dev Ene-Jun	Pag Ene-Jun	SEje Ene-Jun
2 1 2 2	TONER PARA IMPRESION	450,000.00	50,000.00	500,000.00	448,737.24	448,737.24	51,262.76
2 1 4 0	MATERIALES, ÚTILES Y EQUIPOS MENORES DE TECNOLOGÍAS DE LA INFORMACIÓN Y COMUNICACIONES	36,000.00	50,000.00	86,000.00	12,649.50	2,464.00	73,350.50
2 1 4 1	INSUMOS Y EQUIPOS MENORES PARA PROCESAMIENTOS	36,000.00	50,000.00	86,000.00	12,649.50	2,464.00	73,350.50
2 1 5 0	MATERIAL IMPRESO E INFORMACIÓN DIGITAL	493,249.92	163,713.06	656,962.98	616,525.59	583,443.62	40,437.39
2 1 5 1	MATERIAL IMPRESO.	479,499.96	163,713.06	643,213.02	612,925.59	583,443.62	30,287.43
2 1 5 2	MATERIAL AUDIOVISUAL	499.98	0.00	499.98	0.00	0.00	499.98
2 1 5 3	SUSCRIPCIONES	13,249.98	0.00	13,249.98	3,600.00	0.00	9,649.98
2 1 6 0	MATERIAL DE LIMPIEZA	143,999.88	83,744.48	227,744.36	211,439.63	170,381.76	16,304.73
2 1 6 1	MATERIAL DE ASEO	143,999.88	83,744.48	227,744.36	211,439.63	170,381.76	16,304.73
2 1 7 0	MATERIALES Y ÚTILES DE ENSEÑANZA	19,999.98	0.00	19,999.98	6,991.94	5,309.94	13,008.04
2 1 7 1	MATERIAL DIDÁCTICO	19,999.98	0.00	19,999.98	6,991.94	5,309.94	13,008.04
2 2 0 0	ALIMENTOS Y UTENSILIOS	346,749.96	141,500.04	488,250.00	403,998.80	230,330.01	84,251.20
2 2 1 0	PRODUCTOS ALIMENTICIOS PARA PERSONAS	329,250.00	99,000.06	428,250.06	381,609.15	209,784.09	46,640.91
2 2 1 1	PRODUCTOS ALIMENTICIOS DERIVADOS DE PROGRAMAS INSTITUCIONALES	85,000.02	85,000.02	170,000.04	166,470.93	107,338.95	3,529.11
2 2 1 2	CAFETERIA (CAFÉ, TÉ, AZÚCAR, CREMA, PAN, GALLETAS, ETC.)	4,999.98	14,000.04	19,000.02	8,148.09	576.93	10,851.93
2 2 1 3	AGUA EN BOTELLA Y GARRAFÓN	219,250.02	0.00	219,250.02	201,505.90	96,851.90	17,744.12
2 2 1 4	VINO, CERVEZA Y REFRESCOS	19,999.98	0.00	19,999.98	5,484.23	5,016.31	14,515.75
2 2 2 0	PRODUCTOS ALIMENTICIOS PARA ANIMALES	12,499.98	42,499.98	54,999.96	20,155.19	20,155.19	34,844.77
2 2 2 1	ALIMENTOS PARA ANIMALES	12,499.98	42,499.98	54,999.96	20,155.19	20,155.19	34,844.77
2 2 3 0	UTENSILIOS PARA EL SERVICIO DE ALIMENTACIÓN	4,999.98	0.00	4,999.98	2,234.46	390.73	2,765.52
2 2 3 1	DESECHABLES (PLATOS, VASOS, SERVILLETAS, CUCHARAS, TENEDORES, ETC)	4,999.98	0.00	4,999.98	2,234.46	390.73	2,765.52
2 3 0 0	MATERIAS PRIMAS Y MATERIALES DE PRODUCCION Y COMERCIALIZACION	7,500.00	0.00	7,500.00	3,351.69	3,351.69	4,148.31
2 3 9 0	OTROS PRODUCTOS ADQUIRIDOS COMO MATERIA PRIMA	7,500.00	0.00	7,500.00	3,351.69	3,351.69	4,148.31
2 3 9 1	OTROS PRODUCTOS	7,500.00	0.00	7,500.00	3,351.69	3,351.69	4,148.31
2 4 0 0	MATERIALES Y ARTICULOS DE CONSTRUCCION Y DE REPARACION	1,309,999.98	1,152,258.55	2,462,258.53	1,377,027.78	1,323,053.35	1,085,230.75
2 4 6 0	MATERIAL ELÉCTRICO Y ELECTRÓNICO	949,999.98	1,099,999.98	2,049,999.96	1,079,830.91	1,049,977.81	970,169.05
2 4 6 2	MATERIAL ELÉCTRICO PARA EL SISTEMA DE ALUMBRADO PUBLICO	949,999.98	1,099,999.98	2,049,999.96	1,079,830.91	1,049,977.81	970,169.05
2 4 7 0	ARTÍCULOS METÁLICOS PARA LA CONSTRUCCIÓN	124,999.98	-9,166.67	115,833.31	14,914.95	14,914.95	100,918.36
2 4 7 1	PRODUCTOS METÁLICOS PARA CONSTRUCCIÓN	124,999.98	-9,166.67	115,833.31	14,914.95	14,914.95	100,918.36
2 4 9 0	OTROS MATERIALES Y ARTÍCULOS DE CONSTRUCCIÓN Y REPARACIÓN	235,000.02	61,425.24	296,425.26	282,281.92	258,160.59	14,143.34




# MUNICIPIO DE COLIMA, COL.

Sistema Integral de Contabilidad Gubernamental

## ESTADO ANALITICO DEL EJERCICIO DEL PRESUPUESTO DE EGRESOS DEL 1 DE ENERO AL 30 DE JUNIO DE 2017

Análisis por: Objeto del Gasto

Clave Presupuestaria	Descripción	Apr Ene-Jun	AyR Ene-Jun	PrM Ene-Jun	Dev Ene-Jun	Pag Ene-Jun	SEje Ene-Jun
Cap-Con-PGen-PEsp							
2 9 2 0	HORTICULTURA, GANADERÍA Y AGRICULTURA						
2 9 2 1	REFACCIONES Y ACCESORIOS MENORES DE EDIFICIOS	40,000.02	0.00	40,000.02	913.85	913.85	39,086.17
2 9 4 0	INSTRUMENTAL COMPLEMENTARIO PARA EDIFICIOS	40,000.02	0.00	40,000.02	913.85	913.85	39,086.17
2 9 4 1	REFACCIONES Y ACCESORIOS MENORES DE EQUIPO DE CÓMPUTO Y TECNOLOGÍAS DE LA INFORMACIÓN	169,999.98	-5,000.00	164,999.98	312,437.84	265,689.87	-147,437.86
2 9 4 2	REFACCIONES Y ACCESORIOS MENORES PARA EQUIPOS DE CÓMPUTO	45,000.00	0.00	45,000.00	47,060.81	312.84	-2,060.81
2 9 4 3	REFACCIONES Y ACCESORIOS MENORES PARA TELECOMUNICACIONES	124,999.98	-5,000.00	119,999.98	265,377.03	265,377.03	-145,377.05
2 9 6 0	REFACCIONES Y ACCESORIOS MENORES DE EQUIPO DE TRANSPORTE	1,185,349.50	-88,564.71	1,096,784.79	445,087.67	365,209.19	651,697.12
2 9 6 1	LLANTAS	400,000.02	99,999.98	500,000.00	258,426.74	247,286.75	241,573.26
2 9 6 2	REFACCIONES Y ACCESORIOS MENORES PARA MANTENIMIENTO VEHICULAR	785,349.48	-188,564.69	596,784.79	186,660.93	117,922.44	410,123.86
2 9 8 0	REFACCIONES Y ACCESORIOS MENORES DE MAQUINARIA Y OTROS EQUIPOS	150,000.00	-100,000.00	50,000.00	0.00	0.00	50,000.00
2 9 8 1	REFACCIONES Y ACCESORIOS MENORES DE MAQUINARIA PESADA	150,000.00	-100,000.00	50,000.00	0.00	0.00	50,000.00
2 9 9 0	REFACCIONES Y ACCESORIOS MENORES OTROS BIENES MUEBLES	10,249.98	1,000.00	11,249.98	3,820.19	3,820.19	7,429.79
2 9 9 1	OTRAS REFACCIONES Y ACCESORIOS MENORES	10,249.98	1,000.00	11,249.98	3,820.19	3,820.19	7,429.79
3 0 0 0	SERVICIOS GENERALES	27,448,026.34	19,014,825.11	46,462,851.45	46,672,834.81	45,634,722.63	-209,983.36
3 1 0 0	SERVICIOS BÁSICOS	12,877,504.08	6,165,842.50	19,043,346.58	23,090,037.90	23,063,043.95	-4,046,691.32
3 1 1 0	ENERGÍA ELÉCTRICA	12,190,504.14	6,071,175.98	18,261,680.12	22,540,135.00	22,540,135.00	-4,278,454.88
3 1 1 1	ENERGÍA ELÉCTRICA DE OFICINAS ADMINISTRATIVAS	1,980,000.12	361,826.04	2,341,826.16	2,502,493.00	2,502,493.00	-160,666.84
3 1 1 2	ENERGÍA ELÉCTRICA DE ALUMBRADO PÚBLICO	10,210,504.02	5,709,349.94	15,919,853.96	20,037,642.00	20,037,642.00	-4,117,788.04
3 1 2 0	GAS	10,000.02	-7,333.32	2,666.70	1,594.25	1,594.25	1,072.45
3 1 2 1	GAS EXCLUYE AL USADO PARA TRANSPORTE	10,000.02	-7,333.32	2,666.70	1,594.25	1,594.25	1,072.45
3 1 4 0	TELEFONÍA TRADICIONAL	474,999.96	0.00	474,999.96	403,046.52	403,046.52	71,953.44
3 1 4 1	SERVICIO TELEFÓNICO CONVENCIONAL	474,999.96	0.00	474,999.96	403,046.52	403,046.52	71,953.44
3 1 5 0	TELEFONÍA CELULAR	62,500.02	0.00	62,500.02	49,640.71	44,318.05	12,859.31
3 1 5 1	SERVICIO DE TELEFONÍA CELULAR	62,500.02	0.00	62,500.02	49,640.71	44,318.05	12,859.31
3 1 7 0	SERVICIOS DE ACCESO A INTERNET REDES Y PROCESAMIENTO DE INFORMACIÓN	36,499.98	100,000.00	136,499.98	25,679.12	25,679.12	110,820.86
3 1 7 1	SERVICIOS DE INTERNET.	36,499.98	0.00	36,499.98	25,679.12	25,679.12	10,820.86
3 1 7 3	DISEÑO DE PÁGINAS WEB Y CORREO.	0.00	100,000.00	100,000.00	0.00	0.00	100,000.00
3 1 8 0	SERVICIOS POSTALES Y TELEGRÁFICOS	7,500.00	0.00	7,500.00	4,312.54	4,312.54	3,187.46
3 1 8 1	SERVICIO POSTAL	7,500.00	0.00	7,500.00	4,312.54	4,312.54	3,187.46




**MUNICIPIO DE COLIMA, COL.**  
**Sistema Integral de Contabilidad Gubernamental**  
**ESTADO ANALITICO DEL EJERCICIO DEL PRESUPUESTO DE EGRESOS**  
**DEL 1 DE ENERO AL 30 DE JUNIO DE 2017**

Análisis por: Objeto del Gasto

Clave Presupuestaria	Descripción	Apr Ene-Jun	AyR Ene-Jun	PrM Ene-Jun	Dev Ene-Jun	Pag Ene-Jun	SEje Ene-Jun
Cap-Con-PGen-PEsp							
3 3 3 2	ASESORIA EN INSTALACIÓN DE EQUIPOS Y REDES INFORMÁTICAS.	0.00	163,200.00	163,200.00	163,142.40	163,142.40	57.60
3 3 3 4	CONSULTORIA ADMINISTRATIVA	41,500.02	89,500.02	131,000.04	477,480.00	477,480.00	-346,479.96
3 3 3 6	SERVICIO DE PROTECCIÓN PARA REDES INFORMÁTICAS	375,000.00	-375,000.00	0.00	0.00	0.00	0.00
3 3 4 0	SERVICIOS DE CAPACITACIÓN	139,999.98	139,999.98	279,999.96	354,127.33	354,127.33	-74,127.37
3 3 4 1	SERVICIOS DE PREPARACIÓN E IMPARTICIÓN DE CURSOS	139,999.98	139,999.98	279,999.96	354,127.33	354,127.33	-74,127.37
3 3 6 0	SERVICIOS DE APOYO ADMINISTRATIVO, TRADUCCIÓN, FOTOCOPIADO E IMPRESIÓN	170,499.98	6,083.37	176,583.35	13,480.70	12,928.20	163,102.65
3 3 6 3	SERVICIOS DE IMPRESIÓN	20,500.02	6,083.37	26,583.39	6,172.70	5,620.20	20,410.69
3 3 6 4	BASES, LICITACIONES, DIARIO OFICIAL	124,999.98	0.00	124,999.98	7,308.00	7,308.00	117,691.98
3 3 6 5	INFORMES DE LABORES, MANUALES DE ORGANIZACIÓN, PROCEDIMIENTOS Y SERVICIOS AL PÚBLICO	24,999.98	0.00	24,999.98	0.00	0.00	24,999.98
3 3 9 0	SERVICIOS PROFESIONALES, CIENTÍFICOS Y TÉCNICOS INTEGRALES	54,499.98	0.00	54,499.98	285,663.21	285,663.21	-231,163.23
3 3 9 5	OTROS SERVICIOS PROFESIONALES	54,499.98	0.00	54,499.98	285,663.21	285,663.21	-231,163.23
3 4 0 0	SERVICIOS FINANCIEROS, BANCARIOS Y COMERCIALES	1,390,000.02	102,304.48	1,492,304.50	3,435,555.58	3,375,973.92	-1,943,251.08
3 4 1 0	SERVICIOS FINANCIEROS Y BANCARIOS	490,000.02	102,304.48	592,304.50	2,067,067.02	2,067,067.02	-1,474,762.52
3 4 1 1	COMISIONES BANCARIAS	400,000.02	102,304.48	502,304.50	795,665.68	795,665.68	-293,361.18
3 4 1 4	GASTOS DE AVALÚOS DE BIENES MUEBLES E INMUEBLES	90,000.00	0.00	90,000.00	25,360.00	25,360.00	64,640.00
3 4 1 5	OTRAS COMISIONES	0.00	0.00	0.00	28,041.34	28,041.34	-28,041.34
3 4 1 6	COMISIONES FINANCIERAS POR ANTICIPO DE PARTICIPACIONES	0.00	0.00	0.00	1,218,000.00	1,218,000.00	-1,218,000.00
3 4 2 0	SERVICIOS DE COBRANZA, INVESTIGACIÓN CREDITICIA Y SIMILAR	0.00	0.00	0.00	445,378.39	445,378.39	-445,378.39
3 4 2 1	SERVICIOS DE COBRANZA	0.00	0.00	0.00	445,378.39	445,378.39	-445,378.39
3 4 3 0	SERVICIOS DE RECAUDACIÓN, TRASLADO Y CUSTODIA DE VALORES	250,000.02	0.00	250,000.02	98,997.19	39,415.53	151,002.83
3 4 3 1	SERVICIOS FINANCIEROS POR GUARDA, TRASLADO Y CUSTODIA DE VALORES	250,000.02	0.00	250,000.02	98,997.19	39,415.53	151,002.83
3 4 5 0	SEGURO DE BIENES PATRIMONIALES	649,999.98	0.00	649,999.98	824,112.98	824,112.98	-174,113.00
3 4 5 1	PRIMAS DE SEGUROS CONTRA ROBOS, INCENDIOS Y DEMAS RIESGOS Y CONTINGENCIAS.	649,999.98	0.00	649,999.98	824,112.98	824,112.98	-174,113.00
3 5 0 0	SERVICIOS DE INSTALACION, REPARACION, MANTENIMIENTO Y CONSERVACION	5,742,702.18	630,365.15	6,373,067.33	3,819,613.43	3,702,382.72	2,553,453.90
3 5 1 0	CONSERVACIÓN Y MANTENIMIENTO MENOR DE INMUEBLES	24,999.96	19,999.98	44,999.94	21,863.69	16,811.46	23,136.25
3 5 1 1	CONSERVACIÓN Y MANTENIMIENTO MENOR DE EDIFICIOS	19,999.98	19,999.98	39,999.96	21,863.69	16,811.46	18,136.27
3 5 1 3	CONSERVACIÓN Y MANTENIMIENTO MENOR DE ÁREAS	4,999.98	0.00	4,999.98	0.00	0.00	4,999.98





**MUNICIPIO DE COLIMA, COL.**  
Sistema Integral de Contabilidad Gubernamental  
**ESTADO ANALITICO DEL EJERCICIO DEL PRESUPUESTO DE EGRESOS**  
**DEL 1 DE ENERO AL 30 DE JUNIO DE 2017**

Análisis por: Objeto del Gasto

Clave Presupuestaria Cap-Con-PGen-PEsp	Descripción	Apr Ene-Jun	AyR Ene-Jun	PrM Ene-Jun	Dev Ene-Jun	Pag Ene-Jun	SEje Ene-Jun
3 6 6 1	EXCLUSIVAMENTE A TRAVÉS DE INTERNET	99,999.96	0.00	99,999.96	76,560.00	0.00	23,439.96
3 7 0 0	SERVICIOS DE DIFUSIÓN Y TRANSMISIÓN A TRAVÉS DE INTERNET.	328,685.22	-20,000.00	308,685.22	77,761.06	48,587.02	230,924.16
3 7 1 0	SERVICIOS DE TRASLADO Y VIATICOS	150,000.00	0.00	150,000.00	30,752.05	7,231.01	119,247.95
3 7 1 1	PASAJES AÉREOS	150,000.00	0.00	150,000.00	30,752.05	7,231.01	119,247.95
3 7 2 0	PASAJE AÉREO	36,685.38	0.00	36,685.38	16,378.77	14,435.77	20,306.61
3 7 2 1	PASAJES TERRESTRES	19,185.36	0.00	19,185.36	6,120.67	4,585.67	13,064.69
3 7 2 2	PASAJES TERRESTRES	17,500.02	0.00	17,500.02	10,258.10	9,850.10	7,241.92
3 7 5 0	CASETAS	141,999.84	-20,000.00	121,999.84	30,630.24	26,920.24	91,369.60
3 7 5 1	VIÁTICOS EN EL PAÍS	29,999.94	0.00	29,999.94	11,739.00	11,347.00	18,260.94
3 7 5 2	VIÁTICOS EN EL PAÍS	111,999.90	-20,000.00	91,999.90	18,891.24	15,573.24	73,108.66
3 8 0 0	GASTOS DE ALIMENTACIÓN EN VIÁTICOS	3,778,699.94	5,136,499.94	8,915,199.88	8,153,646.41	7,812,848.68	761,553.47
3 8 2 0	GASTOS DE HOSPEDAJE EN VIÁTICOS	1,983,699.92	5,091,499.94	7,075,199.86	6,574,896.87	6,234,099.14	500,302.99
3 8 2 1	SERVICIOS OFICIALES	92,500.02	0.00	92,500.02	1,000.00	1,000.00	91,500.02
3 8 2 2	GASTOS DE ORDEN SOCIAL Y CULTURAL	287,199.96	154,999.98	442,199.94	321,815.94	313,514.14	120,384.00
3 8 2 3	GASTOS POR CELEBRACIÓN DE ACTOS DE ORDEN SOCIAL	1,603,999.94	4,936,499.96	6,540,499.90	6,252,080.93	5,919,585.00	288,418.97
3 8 5 0	GASTOS POR CELEBRACIÓN DE ACTOS DE ORDEN CULTURAL	1,795,000.02	45,000.00	1,840,000.02	1,578,749.54	1,578,749.54	261,250.48
3 8 5 1	GASTOS AUTORIZADOS A PERSONAL DE MANDOS MEDIOS Y SUPERIORES POR ACT. INSTITUCIONALES	1,750,000.02	0.00	1,750,000.02	1,545,982.56	1,545,982.56	204,017.46
3 8 5 2	ATENCIÓN A VISITANTES DISTINGUIDOS	45,000.00	45,000.00	90,000.00	32,766.98	32,766.98	57,233.02
3 9 0 0	OTROS SERVICIOS GENERALES	463,500.00	5,122,273.61	5,585,773.61	4,291,807.78	4,285,190.39	1,293,965.83
3 9 2 0	IMPUESTOS Y DERECHOS	197,500.02	154,204.95	351,704.97	316,550.40	316,550.40	35,154.57
3 9 2 1	GASTOS DE ESCRITURACIÓN	12,499.98	0.00	12,499.98	0.00	0.00	12,499.98
3 9 2 3	TENENCIA Y CANJE DE PLACAS DE VEHÍCULOS OFICIALES	175,000.02	94,204.93	269,204.95	250,559.40	250,559.40	18,645.55
3 9 2 5	CERTIFICACIONES Y DEMÁS IMPUESTOS Y DERECHOS	10,000.02	60,000.02	70,000.04	65,991.00	65,991.00	4,009.04
3 9 4 0	SENTENCIAS Y RESOLUCIONES POR AUTORIDAD COMPETENTE	150,000.00	-100,000.00	50,000.00	42,976.85	41,335.46	7,023.15
3 9 4 1	OBLIGACIONES O INDEMNIZACIONES DERIVADAS DE RESOLUCIONES DE AUTORIDADES COMPETENTES	150,000.00	-100,000.00	50,000.00	42,976.85	41,335.46	7,023.15
3 9 5 0	PENAS, MULTAS, ACCESORIOS Y ACTUALIZACIONES	99,999.96	22,137.36	122,137.32	3,922,841.54	3,922,841.54	-3,800,704.22
3 9 5 1	MULTAS POR PASIVOS FISCALES	49,999.98	0.00	49,999.98	42,914.40	42,914.40	7,085.58
3 9 5 2	ACTUALIZACIONES FISCALES	49,999.98	22,137.36	72,137.34	839,605.36	839,605.36	-767,468.02
3 9 5 4	ACCESORIOS POR PASIVOS FISCALES	0.00	0.00	0.00	3,040,321.78	3,040,321.78	-3,040,321.78
3 9 8 0	IMPUESTO SOBRE NÓMINAS Y OTRAS QUE SE DERIVEN DE RELACIÓN LABORAL	0.00	5,045,931.30	5,045,931.30	0.00	0.00	5,045,931.30



## MUNICIPIO DE COLIMA, COL.

Sistema Integral de Contabilidad Gubernamental

### ESTADO ANALITICO DEL EJERCICIO DEL PRESUPUESTO DE EGRESOS DEL 1 DE ENERO AL 30 DE JUNIO DE 2017

Análisis por: Objeto del Gasto

Clave Presupuestaria Cap-Cont-PGen-PEsp	Descripción	Apr Ene-Jun	AyR Ene-Jun	PrM Ene-Jun	Dev Ene-Jun	Pag Ene-Jun	SEje Ene-Jun
4 5 2 29	CANASTA BASICA	5,268,722.25	0.00	5,268,722.25	5,332,765.03	5,321,547.53	-64,042.78
4 5 2 30	DIA 31	508,594.80	0.00	508,594.80	522,280.02	522,280.02	-13,685.22
4 5 2 31	ESTIMULO PROFESIONAL	54,026.40	0.00	54,026.40	56,684.04	56,684.04	-2,657.64
4 5 2 32	BONO DE NIVELACION FAMILIAR	107,834.64	0.00	107,834.64	124,496.30	124,496.30	-16,661.66
<b>5 0 0 0</b>	<b>BIENES MUEBLES, INMUEBLES E INTANGIBLES</b>	<b>2,679,500.04</b>	<b>2,242,871.38</b>	<b>4,922,371.42</b>	<b>3,544,098.21</b>	<b>3,222,835.65</b>	<b>1,378,273.21</b>
5 1 0 0	MOBILIARIO Y EQUIPO DE ADMINISTRACION	525,000.00	506,416.00	1,031,416.00	790,149.17	767,984.49	241,266.83
5 1 1 0	MUEBLES DE OFICINA Y ESTANTERÍA	400,000.02	26,911.64	426,911.66	64,610.84	64,610.84	362,300.82
5 1 5 0	EQUIPO DE CÓMPUTO Y DE TECNOLOGÍAS DE LA INFORMACIÓN	124,999.98	471,624.36	596,624.34	720,663.33	703,373.65	-124,038.99
5 1 9 0	OTROS MOBILIARIOS Y EQUIPOS DE ADMINISTRACIÓN	0.00	7,880.00	7,880.00	4,875.00	0.00	3,005.00
5 2 0 0	MOBILIARIO Y EQUIPO EDUCACIONAL Y RECREATIVO	25,000.02	0.00	25,000.02	0.00	0.00	25,000.02
5 2 3 0	CÁMARAS FOTOGRAFÍAS Y DE VIDEO	25,000.02	0.00	25,000.02	0.00	0.00	25,000.02
5 3 0 0	EQUIPO E INSTRUMENTAL MEDICO Y DE LABORATORIO	0.00	25,120.00	25,120.00	12,893.98	5,469.98	12,226.02
5 3 1 0	EQUIPO MEDICO Y DE LABORATORIO	0.00	25,120.00	25,120.00	12,893.98	5,469.98	12,226.02
5 4 0 0	VEHICULOS Y EQUIPO DE TRANSPORTE	318,499.98	236,763.99	555,263.97	2,352,199.18	2,352,199.18	-1,796,935.21
5 4 1 0	AUTOMOVILES Y EQUIPO TERRESTRE	318,499.98	236,763.99	555,263.97	2,352,199.18	2,352,199.18	-1,796,935.21
5 5 0 0	EQUIPO DE DEFENSA Y SEGURIDAD	12,000.00	12,000.00	24,000.00	0.00	0.00	24,000.00
5 5 1 0	EQUIPO DE DEFENSA Y SEGURIDAD	12,000.00	12,000.00	24,000.00	0.00	0.00	24,000.00
5 5 1 1	MAQUINARIA DE DEFENSA Y SEGURIDAD	12,000.00	12,000.00	24,000.00	0.00	0.00	24,000.00
5 6 0 0	MAQUINARIA, OTROS EQUIPOS Y HERRAMIENTAS	474,000.06	137,571.43	611,571.49	97,182.00	97,182.00	514,389.49
5 6 1 0	MAQUINARIA Y EQUIPO AGROPECUARIO	100,000.02	0.00	100,000.02	0.00	0.00	100,000.02
5 6 2 0	MAQUINARIA Y EQUIPO INDUSTRIAL	185,000.04	0.00	185,000.04	0.00	0.00	185,000.04
5 6 4 0	SISTEMAS DE AIRE ACONDICIONADO, CALEFACCIÓN Y DE REFRIGERACIÓN INDUSTRIAL Y COMERCIAL	0.00	93,000.00	93,000.00	64,032.00	64,032.00	28,968.00
5 6 6 0	EQUIPOS DE GENERACIÓN ELÉCTRICA, APARATOS Y ACCESORIOS ELÉCTRICOS	4,000.02	-428.57	3,571.45	0.00	0.00	3,571.45
5 6 7 0	HERRAMIENTAS Y MÁQUINAS-HERRAMIENTA	184,999.98	45,000.00	229,999.98	33,150.00	33,150.00	196,849.98
5 8 0 0	BIENES INMUEBLES	1,150,000.02	-450,000.00	700,000.02	0.00	0.00	700,000.02
5 8 3 0	EDIFICIOS NO RESIDENCIALES	1,150,000.02	-450,000.00	700,000.02	0.00	0.00	700,000.02
5 8 3 1	EDIFICIOS PARA OFICINAS ADMINISTRATIVAS Y DE SERVICIOS AL PÚBLICO	1,150,000.02	-450,000.00	700,000.02	0.00	0.00	700,000.02
5 9 0 0	ACTIVOS INTANGIBLES	174,999.96	1,774,999.96	1,949,999.92	291,673.88	0.00	1,658,326.04
5 9 1 0	SOFTWARE	174,999.96	274,999.96	449,999.92	291,673.88	0.00	158,326.04
5 9 9 0	OTROS ACTIVOS INTANGIBLES	0.00	1,500,000.00	1,500,000.00	0.00	0.00	1,500,000.00
<b>6 0 0 0</b>	<b>INVERSION PUBLICA</b>	<b>12,809,572.56</b>	<b>17,537,525.17</b>	<b>30,347,097.73</b>	<b>8,577,819.58</b>	<b>7,952,964.18</b>	<b>21,769,278.15</b>
6 1 0 0	OBRA PUBLICA EN BIENES DE DOMINIO PUBLICO	12,459,572.58	16,687,525.19	29,147,097.77	7,815,537.56	7,257,560.66	21,331,560.21
6 1 2 0	EDIFICACIÓN NO HABITACIONAL	324,999.96	16,072,860.50	16,397,860.46	6,997,195.15	6,473,090.25	9,400,665.31



**MUNICIPIO DE COLIMA, COL.**  
**Sistema Integral de Contabilidad Gubernamental**  
**ESTADO ANALITICO DEL EJERCICIO DEL PRESUPUESTO DE EGRESOS**  
**DEL 1 DE ENERO AL 30 DE JUNIO DE 2017**

Análisis por: Tipo de Gasto

Clave Presupuestaria	Description	Apr Ene-Jun	AyR Ene-Jun	PrM Ene-Jun	Dev Ene-Jun	Pag Ene-Jun	SEje Ene-Jun
<b>1</b>	<b>GASTO CORRIENTE</b>	251,050,069.71	21,347,558.98	272,397,628.69	255,709,681.85	250,692,854.13	16,687,946.84
<b>2</b>	<b>GASTO DE CAPITAL</b>	14,278,572.60	19,730,529.22	34,009,101.82	11,437,573.31	10,508,745.03	22,571,528.51
<b>4</b>	<b>PENSIONES Y JUBILACIONES</b>	34,330,899.71	1,762,670.70	36,093,570.41	36,410,999.54	35,607,525.89	-317,429.13
<b>TOTAL:</b>		<b>299,659,542.02</b>	<b>42,840,758.90</b>	<b>342,500,300.92</b>	<b>303,558,254.70</b>	<b>296,809,125.05</b>	<b>38,942,046.22</b>

*Declaración De Ingresos*  
*\* Retenciones de Ingresos*  
*F (S.M.)*  
*Colima 0 -*



# MUNICIPIO DE COLIMA, COL.

## Sistema Integral de Contabilidad Gubernamental

### ESTADO ANALITICO DEL EJERCICIO DEL PRESUPUESTO DE EGRESOS DEL 1 DE ENERO AL 30 DE JUNIO DE 2017

Análisis por: Clasificación Funcional

Clave Presupuestaria Descripción  
Fin-Fun-SFun

	Apr	Ene-Jun	AyR	Ene-Jun	PrM	Ene-Jun	Dev	Ene-Jun	Pag	Ene-Jun	SEje	Ene-Jun
<b>01 GOBIERNO</b>	<b>138,935,685.64</b>	<b>5,969,667.17</b>	<b>144,905,352.81</b>	<b>133,456,110.96</b>	<b>129,827,876.35</b>	<b>11,449,241.85</b>						
01 01 LEGISLACION	9,809,695.00	5,924.34	9,815,619.34	9,420,251.65	9,394,399.83	395,367.69						
01 01 01 LEGISLACION	9,809,695.00	5,924.34	9,815,619.34	9,420,251.65	9,394,399.83	395,367.69						
01 03 COORDINACION DE LA POLITICA DE GOBIERNO	18,885,433.33	-50,239.11	18,835,194.22	17,616,045.97	17,309,661.01	1,219,148.25						
01 03 01 PRESIDENCIA / GOBERNATURA	2,335,452.91	-39,513.15	2,295,939.76	1,976,155.56	1,935,892.84	319,784.20						
01 03 02 POLITICA INTERIOR	2,375,250.73	54,365.64	2,429,616.37	2,096,257.34	2,031,085.84	333,359.03						
01 03 04 FUNCION PUBLICA	3,911,577.83	528.92	3,912,106.75	3,908,687.24	3,907,259.06	3,419.51						
01 03 05 ASUNTOS JURIDICOS	1,940,631.47	-97,424.46	1,843,207.01	1,923,004.58	1,912,232.64	-79,797.57						
01 03 07 POBLACION	6,242,070.02	31,470.40	6,273,540.42	5,793,341.15	5,616,808.34	480,199.27						
01 03 09 OTROS	2,080,450.37	333.54	2,080,783.91	1,918,600.10	1,906,382.29	162,183.81						
01 05 ASUNTOS FINANCIEROS Y HACENDARIOS	9,858,111.37	196,481.12	10,054,592.49	15,908,792.38	15,783,333.41	-5,854,199.89						
01 05 01 ASUNTOS FINANCIEROS	9,858,111.37	196,481.12	10,054,592.49	15,908,792.38	15,783,333.41	-5,854,199.89						
01 07 ASUNTOS DE ORDEN PUBLICO Y DE SEGURIDAD INTERIOR	18,548,811.56	-87,307.18	18,461,504.38	17,927,799.15	17,332,610.71	533,705.23						
01 07 03 OTROS ASUNTOS DE ORDEN PUBLICO Y SEGURIDAD	18,548,811.56	-87,307.18	18,461,504.38	17,927,799.15	17,332,610.71	533,705.23						
01 08 OTROS SERVICIOS GENERALES	81,833,634.38	5,904,808.00	87,738,442.38	72,583,221.81	70,007,871.39	15,155,220.57						
01 08 01 SERVICIOS REGISTRALES, ADMINISTRATIVOS Y PATRIMONIALES	78,673,509.17	5,904,890.06	84,578,399.23	70,447,884.60	68,290,085.62	14,130,514.63						
01 08 03 SERVICIOS DE COMUNICACION Y MEDIOS	3,160,125.21	-82.06	3,160,043.15	2,135,337.21	1,717,785.77	1,024,705.94						
<b>02 DESARROLLO SOCIAL</b>	<b>145,476,953.90</b>	<b>33,310,368.31</b>	<b>178,787,322.21</b>	<b>155,690,308.78</b>	<b>153,054,424.08</b>	<b>23,097,013.43</b>						
02 01 PROTECCION AMBIENTAL	30,940,551.18	-1,182,258.44	29,758,292.74	28,908,684.36	28,394,205.99	849,608.38						
02 01 01 ORDENACION DE DESECHOS	29,549,479.32	-1,182,217.25	28,366,262.07	27,662,504.46	27,163,624.32	704,257.61						
02 01 04 REDUCCION DE LA CONTAMINACION	1,391,071.86	458.81	1,391,530.67	1,246,179.90	1,230,581.67	145,350.77						
02 02 VIVIENDA Y SERVICIOS A LA COMUNIDAD	69,725,152.89	26,530,152.18	96,255,305.07	74,177,667.13	72,779,466.60	22,077,637.94						
02 02 01 URBANIZACION	27,352,212.97	18,301,821.91	45,654,034.88	23,181,135.54	22,367,519.65	22,472,899.34						
02 02 03 ABASTECIMIENTO DE AGUA	0.00	238,886.56	238,886.56	101,280.84	101,280.84	137,605.72						
02 02 04 ALLUMBRADO PUBLICO	17,335,555.75	7,493,403.57	24,828,959.32	27,655,954.35	27,511,084.41	-2,826,995.03						
02 02 06 SERVICIOS COMUNALES	25,037,384.17	496,040.14	25,533,424.31	23,239,296.40	22,799,581.70	2,294,127.91						
02 03 SALUD	5,677,351.92	2,593,574.14	8,270,926.06	10,023,000.00	10,023,000.00	-1,752,073.94						
02 03 05 PROTECCION SOCIAL EN SALUD	5,677,351.92	2,593,574.14	8,270,926.06	10,023,000.00	10,023,000.00	-1,752,073.94						
02 04 RECREACION, CULTURA Y OTRAS MANIFESTACIONES SOCIALES	15,152,773.27	5,255,129.22	20,407,902.49	18,028,641.40	17,377,202.31	2,379,261.09						
02 04 01 DEPORTE Y RECREACION	350,846.63	323,362.26	674,208.89	512,716.13	310,626.79	161,492.76						
02 04 02 CULTURA	14,801,926.64	4,931,766.96	19,733,693.60	17,515,925.27	17,066,575.52	2,217,768.33						
02 06 PROTECCION SOCIAL	22,011,484.78	113,771.21	22,125,255.99	22,450,214.60	22,411,588.82	-324,958.61						
02 06 08 OTROS GRUPOS VULNERABLES	22,011,484.78	113,771.21	22,125,255.99	22,450,214.60	22,411,588.82	-324,958.61						
02 07 OTROS ASUNTOS SOCIALES	1,969,639.86	0.00	1,969,639.86	2,102,101.29	2,068,960.36	-132,461.43						
02 07 01 OTROS ASUNTOS SOCIALES	1,969,639.86	0.00	1,969,639.86	2,102,101.29	2,068,960.36	-132,461.43						
<b>03 DESARROLLO ECONOMICO</b>	<b>15,246,902.48</b>	<b>3,560,723.42</b>	<b>18,807,625.90</b>	<b>14,411,834.96</b>	<b>13,926,824.62</b>	<b>4,395,790.94</b>						
03 01 ASUNTOS ECONOMICOS, COMERCIALES Y LABORALES EN GENERAL	9,516,309.85	3,339,783.91	12,856,093.76	9,283,441.72	9,201,222.27	3,572,652.04						